

ACUSE

Ciudad de México 28 de marzo 2018

FES/DA/044 /2018

Lic. Marco Antonio Alvarado Sánchez
Director General de Contabilidad y Cuenta Pública.
Presente

En atención al oficio **SFCDMX/SE/0138/2018**, mediante el cual la Subsecretaria de Egresos comunica, los plazos y términos para la entrega de la información patrimonial, presupuestal y programática para la integración de la Cuenta Pública del ejercicio 2017, así como la elaboración y presentación homogénea de la información financiera y los formatos a que hace referencia la Ley de Disciplina Financiera, del Fondo para el Desarrollo Económico y Social de la Ciudad de México.

Al respecto, adjunto de forma impresa y en medio magnético la información siguiente:

- I.- Contabilidad (Información Contable, Presupuestal y Programática)**
- II.- Cuenta Pública**
- III.- Ley de Disciplina Financiera (LDF) Información Contable y Presupuestal**
- IV.- Dictamen de Estados Financieros y Notas al 31 de diciembre 2017.**
- V.- Informe Presupuestal e Informe Ejecutivo 2017**
- VI.- Manifestaciones Escritas.**

Sin más por el momento, aprovecho la ocasión para enviarle un cordial saludo.


Atentamente

La Directora de Administración del Fondo para
El Desarrollo Económico y Social de la Ciudad de México



LC. Evelyn García Hernández

C.c.c.e.p.- Lic. Victoria Rodríguez Ceja.- Subsecretaria de Egresos
Lic. Juan Carlos Ibarra del Río.- Director de Integración de Cuenta Pública



C/ANEXOS, CD y DIC 2017
13:26 PM



ESTADOS FINANCIEROS
04P0ES FIDEICOMISO FONDO PARA EL DESARROLLO ECONÓMICO Y SOCIAL DE LA CIUDAD DE MÉXICO
ESTADO DE SITUACIÓN FINANCIERA DETALLADO - LDF
(CIFRAS A PESOS)

CONCEPTO	31 DE DICIEMBRE		CONCEPTO	31 DE DICIEMBRE	
	2017	2016		2017	2016
ACTIVO			PASIVO		
ACTIVO CIRCULANTE			PASIVO CIRCULANTE		
Efectivo y Equivalentes	54,335,094	69,281,616	Ctas. por Pagar a Cto. Plazo	431,344	387,371
Efectivo	0	0	Serv. Perez. por Pagar a Cto. Plazo	0	0
Bancos/Tesorería	0	0	Proveedores por Pagar a Corto Plazo	11,687	11,687
Bancos/Dependencias y Otros	54,335,094	69,281,616	Cont. por Obras Púb. por Pagar a Cto. Plazo	0	0
Inversiones Temporales (hasta tres meses)	0	0	Particip. y Apert. por Pagar a Cto. Plazo	0	0
Fondos con Afectación Específicos	0	0	Transf. Otorgadas por Pagar a Corto Plazo	0	0
Dep. de Fond. de Terc. en Gtia. y/o Admón.	0	0	Int., Com. y Otr. Gtos. de la Deuda Púb. por Pag. a	0	0
Otros Efectivos y Equivalentes	0	0	Ret. y Contrib. por Pagar a Cto. Plazo	419,657	375,684
Derechos a Recibir Efect. o Equiv.	107,217	0	Dev. de la Ley de Ing. por Pagar a Cto. Plazo	0	0
Inversiones Financieras de Corto Plazo	0	0	Otras Cuentas por Pagar a Corto Plazo	0	0
Cuentas por Cobrar a Corto Plazo	107,217	0	Documentos por Pagar a Corto Plazo	0	0
Deudoras Diversas por Cobrar a Corto Plazo	0	0	Documentos Comerciales por Pagar a Corto Plazo	0	0
Ingresos por Recuperar a Corto Plazo	0	0	Docmos. con Contrat. por Obras Púb. por Pagar a Cto	0	0
Deud. por Ant. de la Tesorería a Corto Plazo	0	0	Otros Documentos por Pagar a Corto Plazo	0	0
Préstamos Otorgados a Corto Plazo	0	0	Forc. a Cto. Plazo de la Deuda Púb. a Largo Plazo	0	0
Otros Der. a Rec. Efect. o Equiv. a Corto Plazo	0	0	Porción a Corto Plazo de la Deuda Pública	0	0
Derechos a Recibir Bienes o Servicios	0	0	Porción a Corto Plazo de Arrendamiento Financiero	0	0
Ant. a Prov. por Adq. de Bienes y Prest. de Serv. a	0	0	Títulos y Valores a Corto Plazo	0	0
Ant. a Prov. por Adq. de Bienes Inm. y Mueb. a Cto.	0	0	Pasivos Diferidos a Corto Plazo	0	0
Ant. a Prov. por Adq. de Bienes Intang. a Cto. Plaz	0	0	Ingresos Cobrados por Adelantado a Corto Plazo	0	0
Ant. a Contrat. por Obras Púb. a Cto. Plazo	0	0	Intereses Cobrados por Adelantado a Corto Plazo	0	0
Otros Der. a Rec. Bienes o Serv. a Cto. Plazo	0	0	Otros Pasivos Diferidos a Corto Plazo	0	0
Inventarios	0	0	Fond. y Bien. de Terc. en Gtia. y/o Admón. a Cto. Pla	0	0
Inventario de Mercancías para Venta	0	0	Fondos en Garantía a Corto Plazo	0	0
Inventario de Mercancías Terminadas	0	0	Fondos en Administración a Corto Plazo	0	0
Inventario de Mercancías en Proc. de Elab.	0	0	Fondos Contingentes a Corto Plazo	0	0
Inv. de Mat. Primas, Materiales y Suminist. para Pr.	0	0	Fond. de Fid., Mandatos y Cont. Análogos a Cto. Pla	0	0
Bienes en Tránsito	0	0	Otr. Fond. de Terc. en Gtia. y/o Admón. a Cto. Plaz	0	0
Almacenes	0	0	Valores y Bienes en Garantía a Corto Plazo	0	0
Est. por Pérdida o Deterioro de Activos Circ.	0	0	Provisiones a Corto Plazo	0	0
Est. para Ctas. Incobrables por Der. a Rec. Efect.	0	0	Provisión para Demandas y Juicios a Corto Plazo	0	0
Estimación por Deterioro de Inventarios	0	0	Provisión para Contingencias a Corto Plazo	0	0
Otros Activos Circulantes	0	0	Otras Provisiones a Corto Plazo	0	0
Valores en Garantía	0	0	Otros Pasivos a Corto Plazo	0	0
Bienes en Garantía (excluye depósitos de fondos)	0	0	Ingresos por Clasificar	0	0
Bienes Deriv. de Embargos, Decom., Aseq. y Dación e	0	0	Recaudación por Participar	0	0
Adquisición con Fondos de Terceros	0	0	Otros Pasivos Circulantes	0	0
TOTAL DE ACTIVOS CIRCULANTES	54,442,311	69,281,616	TOTAL DE PASIVOS CIRCULANTES	431,344	387,371

Ignada en este reporte es responsabilidad de la Unidad Ejecutora de Gasto, de conformidad a los Artículos 44, 125 y 126 de la Ley de Presupuesto y Gasto Eficiente de la Ciudad de México, la que servirá de base para la integración de la

ESTADOS FINANCIEROS
04P0ES FIDEICOMISO FONDO PARA EL DESARROLLO ECONÓMICO Y SOCIAL DE LA CIUDAD DE MÉXICO
ESTADO DE SITUACIÓN FINANCIERA DETALLADO - LDF
(CIFRAS A PESOS)

CONCEPTO	31 DE DICIEMBRE		CONCEPTO	31 DE DICIEMBRE	
	2017	2016		2017	2016
Inv. Financieras a Largo Plazo	0	0	Cuentas por Pagar a Largo Plazo	0	0
Der. a Rec. Efect. o Equiv. a Largo Plazo	0	0	Documentos por Pagar a Largo Plazo	0	0
Bienes Inm., Infraest. y Construc. en Proc.	0	0	Deuda Pública a Largo Plazo	0	0
Bienes Muebles	0	0	Pasivos Diferidos a Largo Plazo	0	0
Activos Intangibles	0	0	Fond. y B. de Terc. en Gtia. y/o Admón. a Largo Plazo	0	0
Deprec., Deterioro y Amort. Acum. de Bienes	0	0	Provisiones a Largo Plazo	0	0
Activos Diferidos	0	0	TOTAL DE PASIVOS NO CIRCULANTES	0	0
Est. por Pérdida o Deterioro de Activos No Circ.	0	0	TOTAL DEL PASIVO	431,344	387,371
Otros Activos No Circulantes	0	0	HACIENDA PÚBLICA / PATRIMONIO		
			HACIENDA PÚBLICA / PATRIMONIO CONTRIBUIDO	0	0
			Aportaciones	0	0
			Donaciones de Capital	0	0
			Actualización de la Hacienda Pública/Patrimonio	0	0
			HACIENDA PÚBLICA / PATRIMONIO GENERADO	54,010,967	68,894,245
			Resultados del Ejercicio (Ahorro / Desahorro)	(14,883,278)	(13,221,065)
			Resultados de Ejercicios Anteriores	68,894,245	82,115,310
			Revalúos	0	0
			Reservas	0	0
			Rectificaciones de Resultados de Ejercicios Anteriores	0	0
			EXCESO O INSUF. EN LA ACT. DE LA HDA. PÚBL./PATRIM.	0	0
			Resultado por Posición Monetaria	0	0
			Resultado por Tenencia de Activos No Monetarios	0	0
TOTAL DE ACTIVOS NO CIRCULANTES	0	0	TOTAL HACIENDA PÚBLICA/PATRIMONIO	54,010,967	68,894,245
TOTAL DEL ACTIVO	54,442,311	69,281,616	TOTAL DEL PASIVO Y HACIENDA PÚBLICA/PATRIMONIO	54,442,311	69,281,616

La información contenida en este reporte es responsabilidad de la Unidad Ejecutora de Gasto, de conformidad a los Artículos 44, 125 y 126 de la Ley de Presupuesto y Gasto Eficiente de la Ciudad de México, la que servirá de base para la integración de la Cuenta Pública.

ESTADOS FINANCIEROS
04POES FIDEICOMISO FONDO PARA EL DESARROLLO ECONÓMICO Y SOCIAL DE LA CIUDAD DE MÉXICO
INFORME ANALÍTICO DE LA DEUDA PÚBLICA Y OTROS PASIVOS - LDF
(CIFRAS A PESOS)

DENOMINACIÓN DE LA DEUDA PÚBLICA Y OTROS PASIVOS	SALDO AL	DISPOSICIONES DEL PERIODO	AMORTIZACIONES DEL PERIODO	REVALUACIONES RECLASIFICACIONES Y OTROS AJUSTES	SALDO FINAL DEL PERIODO	PAGO DE INTERESES DEL PERIODO	PAGO DE COMISIONES Y DEMÁS COSTOS ASOCIADOS DURANTE EL PERIODO
	31 DE DICIEMBRE DEL 2016						
DEUDA PÚBLICA	0	0	0	0	0	0	0
CORTO PLAZO	0	0	0	0	0	0	0
Instituciones de Crédito	0	0	0	0	0	0	0
Títulos o Valores	0	0	0	0	0	0	0
Arrendamientos Financieros	0	0	0	0	0	0	0
LARGO PLAZO	0	0	0	0	0	0	0
Instituciones de Crédito	0	0	0	0	0	0	0
Títulos o Valores	0	0	0	0	0	0	0
Arrendamientos Financieros	0	0	0	0	0	0	0
OTROS PASIVOS	387,371	0	0	0	431,344	0	0
TOTAL DE LA DEUDA PÚB. Y OTROS PASIVOS	387,371	0	0	0	431,344	0	0
DEUDA CONTINGENTE	0	0	0	0	0	0	0
DEUDA CONTINGENTE 1	0	0	0	0	0	0	0
DEUDA CONTINGENTE 2	0	0	0	0	0	0	0
DEUDA CONTINGENTE XX	0	0	0	0	0	0	0
VALOR DE INSTRUMENTOS BONO CUPÓN CERO	0	0	0	0	0	0	0
VAL. DE INSTRUMENTOS BONO CUPÓN CERO 1	0	0	0	0	0	0	0
VAL. DE INSTRUMENTOS BONO CUPÓN CERO 2	0	0	0	0	0	0	0
VAL. DE INSTRUMENTOS BONO CUPÓN CERO XX	0	0	0	0	0	0	0

OBLIGACIONES A CORTO PLAZO	MONTO CONTRATADO	PLAZO PACTADO	TASA	COMISIONES Y COSTOS RELACIONADOS	TASA
			DE INTERÉS		EFFECTIVA
OBLIGACIONES A CORTO PLAZO	0	0	0	0	0
CRÉDITO 1	0	0	0	0	0
CRÉDITO 2	0	0	0	0	0
CRÉDITO XX	0	0	0	0	0

La información contenida en este reporte es responsabilidad de la Unidad Ejecutora de Gasto, de conformidad a los Artículos 44, 125 y 126 de la Ley de Presupuesto y Gasto Eficiente de la Ciudad de México, la que servirá de base para la integración de la Cuenta Pública.

ESTADOS FINANCIEROS
04FOES FIDEICOMISO FONDO PARA EL DESARROLLO ECONÓMICO Y SOCIAL DE LA CIUDAD DE MÉXICO
INFORME ANALÍTICO DE OBLIGACIONES DIFERENTES DE FINANCIAMIENTOS - LDF
(CIFRAS A PESOS)

DENOMINACIÓN DE LAS OBLIGACIONES DIFERENTES DE FINANCIAMIENTO	FECHA DEL CONTRATO	FECHA DE OPERACIÓN	FECHA DE VENCIMIENTO	MONTOS DE LA INVERSIÓN PACTADO	MONTOS PROMEDIO MENSUAL DEL PAGO DE LA CONTRAPRESTACIÓN	MONTOS PROMEDIO MENSUAL DEL PAGO DE LA INVERSIÓN AL 31 DE DICIEMBRE DE 2017	MONTOS PAGADOS DE LA INVERSIÓN ACTUALIZADO AL 31 DE DICIEMBRE DE 2017	SALDOS PENDIENTES POR PAGAR, DE LA INVERSIÓN AL 31 DE DICIEMBRE DE 2017
Asociaciones Público Privadas								
Asociaciones Público Privadas 1				0	0	0	0	0
Asociaciones Público Privadas 2				0	0	0	0	0
Asociaciones Público Privadas 3				0	0	0	0	0
Asociaciones Público Privadas XX				0	0	0	0	0
Otros Instrumentos								
Otro Instrumento 1				0	0	0	0	0
Otro Instrumento 2				0	0	0	0	0
Otro Instrumento 3				0	0	0	0	0
Otro Instrumento XX				0	0	0	0	0
TOTAL DE OBLIGACIONES DIF. DE FINANCIAMIENTO				0	0	0	0	0

ión consignada en este reporte es responsabilidad de la Unidad Ejecutora de Gasto, de conformidad a los Artículos 44, 125 y 126 de la Ley de Presupuesto y Gasto Eficiente de la Ciudad de México, la que servirá de base para la integración de la Cuenta Pu

ESTADOS FINANCIEROS
04POES FIDEICOMISO FONDO PARA EL DESARROLLO ECONÓMICO Y SOCIAL DE LA CIUDAD DE MÉXICO
ESTADO DE SITUACIÓN FINANCIERA
(CIFRAS A PESOS)

2017

2017

ACTIVO		PASIVO	
ACTIVO CIRCULANTE		PASIVO CIRCULANTE	
Efectivo y Equivalentes	54,335,094	Cuentas por Pagar a Corto Plazo	431,344
Derechos a Recibir Efectivo o Equivalentes	107,217	Documentos por Pagar a Corto Plazo	
Derechos a Recibir Bienes o Servicios		Porción a Corto Plazo de la Deuda Pública a Largo Plazo	
Inventarios		Títulos y Valores a Corto Plazo	
Almacenes		Pasivos Diferidos a Corto Plazo	
Estimación por Pérdida o Deterioro de Activos Circulantes		Fond. y Bienes de Terc. en Gtia. y/o Admón. a Corto Plazo	
Otros Activos Circulantes		Provisiones a Corto Plazo	
		Otros Pasivos a Corto Plazo	
TOTAL DE ACTIVOS CIRCULANTES	54,442,311	TOTAL DE PASIVOS CIRCULANTES	431,344
ACTIVO NO CIRCULANTE		PASIVO NO CIRCULANTE	
Inversiones Financieras a Largo Plazo		Cuentas por Pagar a Largo Plazo	
Derechos a Recibir Efectivo o Equivalentes a Largo Plazo		Documentos por Pagar a Largo Plazo	
Bienes Inmuebles, Infraestructura y Construcciones en Proceso		Deuda Pública a Largo Plazo	
Bienes Muebles		Pasivos Diferidos a Largo Plazo	
Activos Intangibles		Fond. y Bienes de Terc. en Gtia. y/o Admón. a Largo Plazo	
Depreciación, Deterioro y Amortización Acumulada de Bienes		Provisiones a Largo Plazo	
Activos Diferidos			
Estimación por Pérdida o Deterioro de Activos No Circulantes		TOTAL DE PASIVOS NO CIRCULANTES	
Otros Activos No Circulantes		TOTAL DEL PASIVO	431,344
		HACIENDA PÚBLICA / PATRIMONIO	
		HACIENDA PÚBLICA / PATRIMONIO CONTRIBUIDO	
		Aportaciones	
		Donaciones de Capital	
		Actualización de la Hacienda Pública/Patrimonio	
		HACIENDA PÚBLICA / PATRIMONIO GENERADO	54,010,967
		Resultados del Ejercicio (Ahorro / Desahorro)	(14,883,278)
		Resultados de Ejercicios Anteriores	68,894,245
		Revalúos	
		Reservas	
		Rectificaciones de Resultados de Ejercicios Anteriores	
		EXCESO O INSUF. EN LA ACT. DE LA HDA. PÚB./PATRIM.	
		Resultado por Posición Monetaria	
		Resultado por Tenencia de Activos No Monetarios	
TOTAL DE ACTIVOS NO CIRCULANTES		TOTAL HACIENDA PÚBLICA/PATRIMONIO	54,010,967
TOTAL DEL ACTIVO	54,442,311	TOTAL DEL PASIVO Y HACIENDA PÚBLICA/PATRIMONIO	54,442,311

CARGO: JUD de Recursos Financieros

CARGO: Directora de Administración

CARGO: Director General

NOMBRE: Lic. Beatriz Gallardo Esquivel

NOMBRE: LC. Evelyn García Hernández

NOMBRE: Lic. Alfredo Cordero Esquivel

BAJO PROMESA DE DECIR VERDAD QUE LOS ESTADOS FINANCIEROS Y SUS NOTAS, SON RAZONABLEMENTE CORRECTOS Y SON RESPONSABILIDAD DEL EMISOR

made in este reporte es responsabilidad de la Unidad Ejecutora de Gasto, de conformidad a los Artículos 44, 105 y 126 de la Ley de Presupuesto y Gasto Eficiente de la Ciudad de México, la que servirá de base para la integración de la

Las notas que acompañan al presente Estado Financiero son parte integral del mismo.

CUENTA PÚBLICA 2017

ESTADOS FINANCIEROS
04POES FIDEICOMISO FONDO PARA EL DESARROLLO ECONÓMICO Y SOCIAL DE LA CIUDAD DE MÉXICO
ESTADO DE SITUACIÓN FINANCIERA COMPARATIVO
(CIFRAS A PESOS)

	AL 31 DE DICIEMBRE DE		VARIACIÓN	
	2017	2016	IMPORTE	PORCENTAJE
ACTIVO				
ACTIVO CIRCULANTE				
Efectivo y Equivalentes	54,335,094	69,281,616	(14,946,522)	-22%
Derechos a Recibir Efectivo o Equivalentes	107,217		107,217	
Derechos a Recibir Bienes o Servicios				
Inventarios				
Almacenes				
Estimación por Pérdida o Deterioro de Activos Circulantes				
Otros Activos Circulantes				
TOTAL DE ACTIVOS CIRCULANTES	54,442,311	69,281,616	(14,839,305)	-21%
ACTIVO NO CIRCULANTE				
Inversiones Financieras a Largo Plazo				
Derechos a Recibir Efectivo o Equivalentes a Largo Plazo				
Bienes Inmuebles, Infraestructura y Construcciones en Proceso				
Bienes Muebles				
Activos Intangibles				
Depreciación, Deterioro y Amortización Acumulada de Bienes				
Activos Diferidos				
Estimación por Pérdida o Deterioro de Activos No Circulantes				
Otros Activos No Circulantes				
TOTAL DE ACTIVOS NO CIRCULANTES				
TOTAL DE ACTIVO	54,442,311	69,281,616	(14,839,305)	-21%
PASIVO				
PASIVO CIRCULANTE				
Cuentas por Pagar a Corto Plazo	431,344	387,371	43,973	11%
Documentos por Pagar a Corto Plazo				
Porción a Corto Plazo de la Deuda Pública a Largo Plazo				
Títulos y Valores a Corto Plazo				
Pasivos Diferidos a Corto Plazo				
Fondos y Bienes de Terceros en Garantía y/o Administración a Corto Plazo				
Provisiones a Corto Plazo				
Otros Pasivos a Corto Plazo				
TOTAL DE PASIVOS CIRCULANTES	431,344	387,371	43,973	11%
PASIVO NO CIRCULANTE				
Cuentas por Pagar a Largo Plazo				
Documentos por Pagar a Largo Plazo				
Deuda Pública a Largo Plazo				
Pasivos Diferidos a Largo Plazo				
Fondos y Bienes de Terceros en Garantía y/o Administración a Largo Plazo				
Provisiones a Largo Plazo				
TOTAL DE PASIVOS NO CIRCULANTES				
TOTAL DE PASIVO	431,344	387,371	43,973	11%
HACIENDA PÚBLICA / PATRIMONIO				
HACIENDA PÚBLICA / PATRIMONIO CONTRIBUIDO				
Aportaciones				
Donaciones de Capital				
Actualización de la Hacienda Pública/Patrimonio				
HACIENDA PÚBLICA / PATRIMONIO GENERADO				
Resultados del Ejercicio (Ahorro / Desahorro)	54,010,967	68,894,245	(14,883,278)	-22%
Resultados de Ejercicios Anteriores	(14,893,278)	(13,221,065)	(1,662,213)	-13%
Revalúos	68,894,245	82,115,310	(13,221,065)	-16%
Reservas				
Rectificaciones de Resultados de Ejercicios Anteriores				
EXCESO O INSUFICIENCIA EN LA ACT. DE LA HDA. PÚBLICA/PATRIMONIO				
Resultado por Posición Monetaria				
Resultado por Tenencia de Activos No Monetarios				
TOTAL HACIENDA PÚBLICA/PATRIMONIO	54,010,967	68,894,245	(14,883,278)	-22%
TOTAL DEL PASIVO Y HACIENDA PÚBLICA/PATRIMONIO	54,442,311	69,281,616	(14,839,305)	-21%

CARGO: JUD de Recursos Financieros

CARGO: Directora de Administración

CARGO: Director General

NOMBRE: Lic. Beatriz Gallardo Esquivel

NOMBRE: Lic. Evelyn García Hernández

NOMBRE: Lic. Alfredo Cordero Esquivel

BAJO PROTESTA DE DECIR VERDAD QUE LOS ESTADOS FINANCIEROS Y SUS NOTAS, SON RAZONABLEMENTE CORRECTOS Y SON RESPONSABILIDAD DEL EMISOR

Nada en este reporte es responsabilidad de la Unidad Ejecutora de Gasto, de conformidad a los Artículos 44, 135 y 136 de la Ley de Presupuesto y Gasto Eficiente de la Ciudad de México, la que servirá de base para la integración de la

ESTADOS FINANCIEROS
04POES FIDEICOMISO FONDO PARA EL DESARROLLO ECONÓMICO Y SOCIAL DE LA CIUDAD DE MÉXICO
IMPACTO DE LOS AJUSTES DE AUDITORÍA EN LAS CUENTAS DE BALANCE
(CIFRAS A PESOS)

RUBROS	SALDO SEGÚN		AJUSTES DE AUDITORÍA		SALDOS AUDITADOS	
	CUENTA PÚBLICA 2016				2016	
	DEUDOR	ACREEDOR	DEBE	HABER	DEUDOR	ACREEDOR

ACTIVO

ACTIVO CIRCULANTE

Efectivo y Equivalentes
Derechos a Recibir Efectivo o Equivalentes
Derechos a Recibir Bienes o Servicios
Inventarios
Almacenes
Estimación por Pérdida o Deterioro de Activos Circulantes
Otros Activos Circulantes

ACTIVO NO CIRCULANTE

Inversiones Financieras a Largo Plazo
Derechos a Recibir Efectivo o Equivalentes a Largo Plazo
Bienes Inmuebles, Infraestructura y Construcciones en Proceso
Bienes Muebles
Activos Intangibles
Depreciación, Deterioro y Amortización Acumulada de Bienes
Activos Diferidos
Estimación por Pérdida o Deterioro de Activos No Circulantes
Otros Activos No Circulantes

PASIVO

PASIVO CIRCULANTE

Cuentas por Pagar a Corto Plazo
Documentos por Pagar a Corto Plazo
Porción a Corto Plazo de la Deuda Pública a Largo Plazo
Títulos y Valores a Corto Plazo
Pasivos Diferidos a Corto Plazo
Fondos y Bienes de Terceros en Garantía y/o Admón. a Corto Plazo
Provisiones a Corto Plazo
Otros Pasivos a Corto Plazo

PASIVO NO CIRCULANTE

Cuentas por Pagar a Largo Plazo
Documentos por Pagar a Largo Plazo
Deuda Pública a Largo Plazo
Pasivos Diferidos a Largo Plazo
Fondos y Bienes de Terceros en Garantía y/o Admón. a Largo Plazo
Provisiones a Largo Plazo

HACIENDA PÚBLICA / PATRIMONIO

HACIENDA PÚBLICA / PATRIMONIO CONTRIBUIDO

Aportaciones
Donaciones de Capital
Actualización de la Hacienda Pública/Patrimonio

HACIENDA PÚBLICA / PATRIMONIO GENERADO

Resultados del Ejercicio (Ahorro / Desahorro)
Resultados de Ejercicios Anteriores
Revalúos
Reservas
Rectificaciones de Resultados de Ejercicios Anteriores

EXCESO O INSUFICIENCIA EN LA ACT. DE LA HDA. PÚBLICA/PATRIMONIO

Resultado por Posición Monetaria
Resultado por Tenencia de Activos No Monetarios

TOTAL

CARGO: JUD de Recursos Financieros

NOMBRE: Lic. Beatriz Salgado Esquivel

CARGO: Directora de Administración

NOMBRE: Lic. Evelyn García Hernández

CARGO: Director General

NOMBRE: Lic. Alfredo Cordero Esquivel

BAJO PROTESTA DE DECIR VERDAD QUE LOS ESTADOS FINANCIEROS Y SUS NOTAS, SON RAZONABLEMENTE CORRECTOS Y SON RESPONSABILIDAD DEL EMISOR

En este reporte es responsabilidad de la Unidad Ejecutora de Gasto, de conformidad a los Artículos 44, 125 y 126 de la Ley de Presupuesto y Gasto Eficiente de la Ciudad de México, la que asume de base para la integración de

Las notas que acompañan al presente Estado Financiero son parte integral del mismo

ESTADOS FINANCIEROS
04POES FIDEICOMISO FONDO PARA EL DESARROLLO ECONÓMICO Y SOCIAL DE LA CIUDAD DE MÉXICO
ESTADO DE ACTIVIDADES
(CIFRAS A PESOS)

2017

INGRESOS Y OTROS BENEFICIOS

INGRESOS DE LA GESTIÓN

Impuestos
Cuotas y Aportaciones de Seguridad Social
Contribuciones de Mejoras
Derechos
Productos de Tipo Corriente
Aprovechamientos de Tipo Corriente
Ingresos por Venta de Bienes y Servicios
Ingresos no Comprendidos en las Fracciones de la Ley de Ingresos, Causados en Ejercicios Fiscales Ant. Pendientes de Liquidación o Pago

PARTICIPACIONES, APORTACIONES, TRANSFERENCIAS, ASIGNACIONES, SUBSIDIOS Y OTRAS AYUDAS 5,517,774
Participaciones y Aportaciones
Transferencia, Asignaciones, Subsidios y Otras Ayudas 5,517,774

OTROS INGRESOS Y BENEFICIOS

Ingresos Financieros 3,795,933
Incremento por Variación de Inventarios 3,795,933
Disminución del Exceso de Estimaciones por Pérdida, Deterioro u Obsolescencia
Disminución del Exceso de Provisiones
Otros Ingresos y Beneficios Varios

TOTAL DE INGRESOS Y OTROS BENEFICIOS 9,313,707

GASTOS Y OTRAS PÉRDIDAS

GASTOS DE FUNCIONAMIENTO

Servicios Personales 24,196,985
Materiales y Suministros 5,784,880
Servicios Generales 135,184
18,276,921

TRANSFERENCIA, ASIGNACIONES, SUBSIDIOS Y OTRAS AYUDAS

Transferencias Internas y Asignaciones al Sector Público
Transferencias al Resto del Sector Público
Subsidios y Subvenciones
Ayudas Sociales
Pensiones y Jubilaciones
Transferencias a Fideicomisos, Mandatos y Contratos Análogos
Transferencias a la Seguridad Social
Donativos
Transferencias al Exterior

PARTICIPACIONES Y APORTACIONES

Participaciones
Aportaciones
Convenios

INTERESES, COMISIONES Y OTROS GASTOS DE LA DEUDA PÚBLICA

Intereses de la Deuda Pública
Comisiones de la Deuda Pública
Gastos de la Deuda Pública
Costo por Coberturas
Apoyos Financieros

OTROS GASTOS Y PÉRDIDAS EXTRAORDINARIAS

Estimaciones, Depreciaciones, Deterioros, Obsolescencias y Amortizaciones
Provisiones
Disminución de Inventarios
Aumento por Insuficiencia de Estimaciones por Pérdida o Deterioro y Obsolescencia
Aumento por Insuficiencia de Provisiones
Otros Gastos

INVERSIÓN PÚBLICA

Inversión Pública no Capitalizable

TOTAL DE GASTOS Y OTRAS PÉRDIDAS 24,196,985

RESULTADOS DEL EJERCICIO (AHORRO / DESAHORRO) (14,883,278)

CARGO: JUD. DE RECURSOS FINANCIEROS

CARGO: Directora de Administración

CARGO: Director General

NOMBRE: Lic. Beatriz Gallardo Esquivel

NOMBRE: Lic. Evelyn García Hernández

NOMBRE: Lic. Alfredo Cordero Esquivel

BAJO PROTESTA DE DECIR VERDAD QUE LOS ESTADOS FINANCIEROS Y SUS NOTAS, SON RAZONABLEMENTE CORRECTOS Y SON RESPONSABILIDAD DEL EMISOR

La responsabilidad de este reporte es responsabilidad de la Unidad Ejecutora de Gasto, de conformidad a los Artículos 44, 125 y 126 de la Ley de Presupuesto y Gasto Eficiente de la Ciudad de México, la que servirá de base para la integración de

ESTADOS FINANCIEROS
04POES FIDEICOMISO FONDO PARA EL DESARROLLO ECONÓMICO Y SOCIAL DE LA CIUDAD DE MÉXICO
ESTADO DE ACTIVIDADES COMPARATIVO
(CIFRAS A PESOS)

	AL 31 DE DICIEMBRE DE		VARIACIÓN	
	2017	2016	IMPORTE	PORCENTAJE
INGRESOS Y OTROS BENEFICIOS				
INGRESOS DE LA GESTIÓN				
Impuestos				
Cuotas y Aportaciones de Seguridad Social				
Contribuciones de Mejoras				
Derechos				
Productos de Tipo Corriente				
Aprovechamientos de Tipo Corriente				
Ingresos por Venta de Bienes y Servicios				
Ing. no Comp. en las Fracc. de la Ley de Ing., Causados en Ej. Fisc. Ant. Pend. de Liq.				
PARTICIPACIONES, APORT., TRANSF., ASIGNACIONES, SUBSIDIOS Y OTRAS AYUDAS	5,517,774	5,646,517	(128,743)	-2%
Participaciones y Aportaciones				
Transferencia, Asignaciones, Subsidios y Otras Ayudas	5,517,774	5,646,517	(128,743)	-2%
OTROS INGRESOS Y BENEFICIOS	3,795,933	2,746,902	1,049,031	38%
Ingresos Financieros	3,795,933	2,745,862	1,050,071	38%
Incremento por Variación de Inventarios				
Disminución del Exceso de Estimaciones por Pérdida, Deterioro u Obsolescencia				
Disminución del Exceso de Provisiones				
Otros Ingresos y Beneficios Varios		1,040	(1,040)	-100%
TOTAL DE INGRESOS Y OTROS BENEFICIOS	9,313,707	8,393,419	920,288	11%
GASTOS Y OTRAS PÉRDIDAS				
GASTOS DE FUNCIONAMIENTO				
Servicios Personales	24,196,985	7,565,179	16,631,806	220%
Materiales y Suministros	5,784,880	5,609,898	174,982	3%
Servicios Generales	135,184	34,677	100,507	290%
	18,276,921	1,920,604	16,356,317	852%
TRANSFERENCIA, ASIGNACIONES, SUBSIDIOS Y OTRAS AYUDAS				
Transferencias Internas y Asignaciones al Sector Público				
Transferencias al Resto del Sector Público				
Subsidios y Subvenciones				
Ayudas Sociales				
Pensiones y Jubilaciones				
Transferencias a Fideicomisos, Mandatos y Contratos Análogos				
Transferencias a la Seguridad Social				
Donativos				
Transferencias al Exterior				
PARTICIPACIONES Y APORTACIONES				
Participaciones				
Aportaciones				
Convenios				
INTERESES, COMISIONES Y OTROS GASTOS DE LA DEUDA PÚBLICA				
Intereses de la Deuda Pública				
Comisiones de la Deuda Pública				
Gastos de la Deuda Pública				
Costo por Coberturas				
Apoyos Financieros				
OTROS GASTOS Y PÉRDIDAS EXTRAORDINARIAS		14,049,305	(14,049,305)	-100%
Estimaciones, Depreciaciones, Deterioros, Obsolescencias y Amortizaciones				
Provisiones				
Disminución de Inventarios				
Aumento por Insuficiencia de Estimaciones por Pérdida o Deterioro y Obsolescencia				
Aumento por Insuficiencia de Provisiones				
Otros Gastos		14,049,305	(14,049,305)	-100%
INVERSIÓN PÚBLICA				
Inversión Pública no Capitalizable				
TOTAL DE GASTOS Y OTRAS PÉRDIDAS	24,196,985	21,614,484	2,582,501	12%
RESULTADOS DEL EJERCICIO (AHORRO / DESAHORRO)	(14,883,278)	(13,221,065)	(1,662,213)	13%

CARGO: JUD. de Recursos Financieros

CARGO: Directora de Administración

CARGO: Director General

NOMBRE: Lic. Beatriz Galardo Esquivel

NOMBRE: Lic. Evelyn García Hernández

NOMBRE: Lic. Alfredo Cordero Esquivel

BAJO PROTESTA DE DECIR VERDAD QUE LOS ESTADOS FINANCIEROS Y SUS NOTAS, SON RAZONABLEMENTE CORRECTOS Y SON RESPONSABILIDAD DEL EMISOR

da en este reporte es responsabilidad de la Unidad Ejecutora de Gasto, de conformidad a los Artículos 44, 125 y 126 de la Ley de Presupuesto y Gasto Eficiente de la Ciudad de México, la que servirá de base para la integración de

ESTADOS FINANCIEROS
04POES FIDEICOMISO FONDO PARA EL DESARROLLO ECONÓMICO Y SOCIAL DE LA CIUDAD DE MÉXICO
IMPACTO DE LOS AJUSTES DE AUDITORÍA EN LAS CUENTAS DE RESULTADOS
(CIFRAS A PESOS)

RUBROS	SALDO SEGÚN		AJUSTES DE AUDITORÍA		SALDOS AUDITADOS	
	CUENTA PÚBLICA 2016				2016	
	DEUDOR	ACREEDOR	DEBE	HABER	DEUDOR	ACREEDOR

INGRESOS Y OTROS BENEFICIOS

Impuestos
Cuotas y Aportaciones de Seguridad Social
Contribuciones de Mejoras
Derechos
Productos de Tipo Corriente
Aprovechamientos de Tipo Corriente
Ingresos por Venta de Bienes y Servicios
Ing. no Comp. en las Fracc. de la Ley de Ing., Causados en Ej. Fiscales Ant. Pend. de Liq. o Pago
Participaciones y Aportaciones
Transferencia, Asignaciones, Subsidios y Otras Ayudas
Ingresos Financieros
Incremento por Variación de Inventarios
Disminución del Exceso de Estimaciones por Pérdida, Deterioro u Obsolescencia
Disminución del Exceso de Provisiones
Otros Ingresos y Beneficios Varios

GASTOS Y OTRAS PÉRDIDAS

Servicios Personales
Materiales y Suministros
Servicios Generales
Transferencias Internas y Asignaciones al Sector Público
Transferencias al Resto del Sector Público
Subsidios y Subvenciones
Ayudas Sociales
Pensiones y Jubilaciones
Transferencias a Fideicomisos, Mandatos y Contratos Análogos
Transferencias a la Seguridad Social
Donativos
Transferencias al Exterior
Participaciones
Aportaciones
Convenios
Intereses de la Deuda Pública
Comisiones de la Deuda Pública
Gastos de la Deuda Pública
Costo por Coberturas
Apoyos Financieros
Estimaciones, Depreciaciones, Deterioros, Obsolescencias y Amortizaciones
Provisiones
Disminución de Inventarios
Aumento por Insuficiencia de Estimaciones por Pérdida o Deterioro y Obsolescencia
Aumento por Insuficiencia de Provisiones
Otros Gastos
Inversión Pública no Capitalizable

TOTAL

CARGO: JUD de Recursos Financieros

NOMBRE: Lic. Beatriz Gallardo Esquivel

CARGO: Directora de Administración

NOMBRE: LC. Evelyn García Hernández




CARGO: Director General

NOMBRE: Lic. Alfredo Cordero Esquivel

BAJO PROTESTA DE DECIR VERDAD QUE LOS ESTADOS FINANCIEROS Y SUS NOTAS, SON RAZONABLEMENTE CORRECTOS Y SON RESPONSABILIDAD DEL EMISOR

La responsabilidad de la Unidad Ejecutora de Gasto, de conformidad a los Artículos 44, 125 y 126 de la Ley de Presupuesto y Gasto Eficiente de la Ciudad de México, la que servirá de base para la integración de

ESTADOS FINANCIEROS
04POES FIDEICOMISO FONDO PARA EL DESARROLLO ECONÓMICO Y SOCIAL DE LA CIUDAD DE MÉXICO
ESTADO DE CAMBIOS EN LA SITUACIÓN FINANCIERA
(CIFRAS A PESOS)

CONCEPTO	ORIGEN	APLICACIÓN
	2017	2017
ACTIVO		
ACTIVO CIRCULANTE		
Efectivo y Equivalentes	14,946,522	
Derechos a Recibir Efectivo o Equivalentes		107,217
Derechos a Recibir Bienes o Servicios		
Inventarios		
Almacenes		
Estimación por Pérdida o Deterioro de Activos Circulantes		
Otros Activos Circulantes		
ACTIVO NO CIRCULANTE		
Inversiones Financieras a Largo Plazo		
Derechos a Recibir Efectivo o Equivalentes a Largo Plazo		
Bienes Inmuebles, Infraestructura y Construcciones en Proceso		
Bienes Muebles		
Activos Intangibles		
Depreciación, Deterioro y Amortización Acumulada de Bienes		
Activos Diferidos		
Estimación por Pérdida o Deterioro de Activos No Circulantes		
Otros Activos No Circulantes		
PASIVO		
PASIVO CIRCULANTE		
Cuentas por Pagar a Corto Plazo	43,973	
Documentos por Pagar a Corto Plazo		
Porción a Corto Plazo de la Deuda Pública a Largo Plazo		
Títulos y Valores a Corto Plazo		
Pasivos Diferidos a Corto Plazo		
Fondos y Bienes de Terceros en Garantía y/o Administración a Corto Plazo		
Provisiones a Corto Plazo		
Otros Pasivos a Corto Plazo		
PASIVO NO CIRCULANTE		
Cuentas por Pagar a Largo Plazo		
Documentos por Pagar a Largo Plazo		
Deuda Pública a Largo Plazo		
Pasivos Diferidos a Largo Plazo		
Fondos y Bienes de Terceros en Garantía y/o Administración a Largo Plazo		
Provisiones a Largo Plazo		
HACIENDA PÚBLICA / PATRIMONIO		
HACIENDA PÚBLICA / PATRIMONIO CONTRIBUIDO		
Aportaciones		
Donaciones de Capital		
Actualización de la Hacienda Pública/Patrimonio		
HACIENDA PÚBLICA / PATRIMONIO GENERADO		
Resultados del Ejercicio (Ahorro / Desahorro)		1,662,213
Resultados de Ejercicios Anteriores		13,221,065
Revalúos		
Reservas		
Rectificaciones de Resultados de Ejercicios Anteriores		
EXCESO O INSUFICIENCIA EN LA ACT. DE LA HDA. PÚBLICA/PATRIMONIO		
Resultado por Posición Monetaria		
Resultado por Tenencia de Activos No Monetarios		
TOTAL DE ACTIVO, PASIVO Y HACIENDA PÚBLICA/PATRIMONIO	14,990,495	14,990,495
CARGO: JUD de Recursos Financieros	CARGO: Directora de Administración	CARGO: Director General
		
NOMBRE: Lic. Beatriz Gallardo Esquivel	NOMBRE: Lic. Evelyn García Hernández	NOMBRE: Lic. Alfredo Cordero Esquivel

BAJO PROTESTA DE DECIR VERDAD QUE LOS ESTADOS FINANCIEROS Y SUS NOTAS, SON RAZONABLEMENTE CORRECTOS Y SON RESPONSABILIDAD DEL EMISOR

En este reporte es responsabilidad de la Unidad Ejecutora de Gasto, de conformidad a los Artículos 44, 125 y 128 de la Ley de Presupuesto y Gasto Eficiente de la Ciudad de México, la que servirá de base para la integración de

ESTADOS FINANCIEROS
04POES FIDEICOMISO FONDO PARA EL DESARROLLO ECONÓMICO Y SOCIAL DE LA CIUDAD DE MÉXICO
ESTADO DE FLUJOS DE EFECTIVO
(CIFRAS A PESOS)

RUBROS	2017	2016
FLUJOS DE EFECTIVO DE LAS ACTIVIDADES DE OPERACIÓN		
ORIGEN	9,313,707	8,393,419
Impuestos		
Cuotas y Aportaciones de Seguridad Social		
Contribuciones de Mejoras		
Derechos		
Productos de Tipo Corriente		
Aprovechamiento de Tipo Corriente		
Ingresos por Ventas de Bienes y Servicios		
Ingresos no Comprendidos en las Frac. de la Ley de Ingresos, Causados en Ejerc. Fiscales Anteriores Pendientes de Liquidación o Pago		
Participaciones y Aportaciones	5,517,774	5,646,517
Transferencias, Asignaciones, Subsidios y Otras Ayudas	3,795,933	2,746,902
Otros Orígenes de Operación		
APLICACIÓN	24,196,985	7,565,179
Servicios Personales	5,784,880	5,609,898
Materiales y Suministros	135,184	34,677
Servicios Generales	18,276,921	1,920,604
Transferencias Internas y Asignaciones al Sector Público		
Transferencias al Resto del Sector Público		
Subsidios y Subvenciones		
Ayudas Sociales		
Pensiones y Jubilaciones		
Transferencias a Fideicomisos, Mandatos y Contratos Análogos		
Transferencias a la Seguridad Social		
Donativos		
Transferencias al Exterior		
Participaciones		
Aportaciones		
Convenios		
Otras Aplicaciones de Operación		
FLUJOS NETOS DE EFECTIVO POR ACTIVIDADES DE OPERACIÓN	(14,883,278)	828,240
FLUJOS DE EFECTIVO DE LAS ACTIVIDADES DE INVERSIÓN		
ORIGEN		
Bienes Inmuebles, Infraestructura y Construcciones en Proceso		
Bienes Muebles		
Otros Orígenes de Inversión		
APLICACIÓN		14,049,305
Bienes Inmuebles, Infraestructura y Construcciones en Proceso		
Bienes Muebles		
Otras Aplicaciones de Inversión		14,049,305
FLUJOS NETOS DE EFECTIVO POR ACTIVIDADES DE INVERSIÓN		(14,049,305)
FLUJO DE EFECTIVO DE LAS ACTIVIDADES DE FINANCIAMIENTO		
ORIGEN	43,973	92,420
Endeudamiento Neto		
Interno		
Externo		
Otros Orígenes de Financiamiento	43,973	92,420
APLICACIÓN	107,217	
Servicios de la Deuda		
Interno		
Externo		
Otras Aplicaciones de Financiamiento	107,217	
FLUJOS NETO DE EFECTIVO POR ACTIVIDADES DE FINANCIAMIENTO	(63,244)	92,420
INCREMENTO / DISMINUCIÓN NETA EN EL EFECTIVO Y EQUIVALENTES AL EFECTIVO	(14,946,522)	(13,128,645)
EFECTIVO Y EQUIVALENTES AL EFECTIVO AL INICIO DEL EJERCICIO	69,281,616	82,410,261
EFECTIVO Y EQUIVALENTES AL EFECTIVO AL FINAL DEL EJERCICIO	54,335,094	69,281,616

CARGO: JUD de Recursos Financieros

CARGO: Directora de Administración

CARGO: Director General

NOMBRE: Lic. Beatriz Gálardo Esquivel

NOMBRE: Lic. Evelyn García-Hernández

NOMBRE: Lic. Alfredo Cordero Esquivel

BAJO PROTESTA DE DECIR VERDAD QUE LOS ESTADOS FINANCIEROS Y SUS NOTAS, SON RAZONABLEMENTE CORRECTOS Y SON RESPONSABILIDAD DEL EMISOR

en este reporte es responsabilidad de la Unidad Ejecutora de Gasto, de conformidad a los Artículos 44, 125 y 138 de la Ley de Presupuesto y Gasto Eficiente de la Ciudad de México, la que servirá de base para la integración de

ESTADOS FINANCIEROS
04POES FIDEICOMISO FONDO PARA EL DESARROLLO ECONÓMICO Y SOCIAL DE LA CIUDAD DE MÉXICO
ESTADO DE VARIACIÓN EN LA HACIENDA PÚBLICA
(CIFRAS A PESOS)

CONCEPTO	HACIENDA PÚBLICA / PATRIMONIO CONTRIBUIDO	HACIENDA PÚBLICA / PATRIMONIO GENERADO DE EJERCICIOS ANTERIORES	HACIENDA PÚBLICA / PATRIMONIO GENERADO DEL EJERCICIO	AJUSTES POR CAMBIOS DE VALOR	TOTAL
	HACIENDA PÚBLICA / PATRIMONIO NETO AL FINAL DE EJERCICIO ANTERIOR 2015		82,115,310	82,115,310	
RECTIFICACIONES DE RESULTADOS DE EJERCICIOS ANTERIORES					
Cambios en Políticas Contables					
Cambios por Errores Contables					
PATRIMONIO NETO INICIAL AJUSTADO DEL EJERCICIO					
Aportaciones					
Donaciones de Capital					
Actualizaciones de la Hacienda Pública / Patrimonio					
VARIACIONES DE LA HACIENDA PÚBLICA / PATRIMONIO NETO DEL EJERCICIO					
Resultados del Ejercicio (Ahorro / Desahorro)		82,115,310	(95,336,375)		(13,221,065)
Revalúos					
Reservas					
HACIENDA PÚBLICA / PATRIMONIO NETO FINAL DEL EJERCICIO 2016		82,115,310	(13,221,065)		68,894,245
CAMBIOS EN LA HACIENDA PÚBLICA / PATRIMONIO NETO DEL 2017					
Aportaciones					
Donaciones de Capital					
Actualizaciones de la Hacienda Pública / Patrimonio					
VARIACIONES DE LA HACIENDA PÚBLICA / PATRIMONIO NETO DEL EJERCICIO					
Resultados del Ejercicio (Ahorro / Desahorro)		(13,221,065)	(1,662,213)		(14,883,278)
Revalúos					
Reservas					
SALDO NETO EN LA HACIENDA PÚBLICA / PATRIMONIO 2017		68,894,245	(14,883,278)		54,010,967

<p>CARGO: JUD de Recursos Financieros</p> <p>NOMBRE: Lic. Beatriz Gallardo Esquivel</p>	<p>CARGO: Directora de Administración</p> <p>NOMBRE: Lic. Evelyn García Hernández</p>
<p>CARGO: Director General</p> <p>NOMBRE: Lic. Alfredo Cordero Esquivel</p>	<p>CARGO: Director General</p> <p>NOMBRE: Lic. Alfredo Cordero Esquivel</p>

BAJO PROTESTA DE DECIR VERDAD QUE LOS ESTADOS FINANCIEROS Y SUS NOTAS, SON RAZONABLEMENTE CORRECTOS Y SON RESPONSABILIDAD DEL EMISOR consignada en este reporte es responsabilidad de la Unidad Ejecutora de Gasto, de conformidad a los Artículos 44, 125 y 126 de la Ley de Presupuesto y Gasto Eficiente de la Ciudad de México, la que servirá de base para la integración de la Cuenta CUENTA PÚBLICA 2017

Las notas que acompañan al presente Estado Financiero son parte integral del mismo

ESTADOS FINANCIEROS
04POES FIDEICOMISO FONDO PARA EL DESARROLLO ECONÓMICO Y SOCIAL DE LA CIUDAD DE MÉXICO
ESTADO ANALÍTICO DE LA DEUDA Y OTROS PASIVOS
(CIFRAS A PESOS)

DENOMINACIÓN DE LAS DEUDAS	MONEDA DE CONTRATACIÓN	INSTITUCIÓN O O PAÍS ACREEDOR	SALDO INICIAL DEL PERIODO	SALDO FINAL DEL PERIODO
----------------------------	------------------------	-------------------------------	---------------------------	-------------------------

DEUDA PÚBLICA

CORTO PLAZO:

DEUDA INTERNA
Instituciones del Crédito
Títulos y Valores
Arrendamientos Financieros

DEUDA EXTERNA
Organismos Financieros Internacionales
Deuda Bilateral
Títulos y Valores
Arrendamientos Financieros

SUBTOTAL A CORTO PLAZO

LARGO PLAZO:

DEUDA INTERNA
Instituciones del Crédito
Títulos y Valores
Arrendamientos Financieros

DEUDA EXTERNA
Organismos Financieros Internacionales
Deuda Bilateral
Títulos y Valores
Arrendamientos Financieros

SUBTOTAL A LARGO PLAZO

OTROS PASIVOS

TOTAL DEUDA Y OTROS PASIVOS

387,371

431,344

387,371

431,344

CARGO: JUD de Recursos Financieros

CARGO: Directora de Administración

CARGO: Director General

NOMBRE: Lic. Beatriz Gallardo Esquivel

NOMBRE: Lic. Evelyn García Hernández

NOMBRE: Lic. Alfredo Cordero Esquivel

BAJO PROTESTA DE DECIR VERDAD QUE LOS ESTADOS FINANCIEROS Y SUS NOTAS, SON RAZONABLEMENTE CORRECTOS Y SON RESPONSABILIDAD DEL EMISOR

En consignada en este reporte es responsabilidad de la Unidad Ejecutora de Gasto, de conformidad a los Artículos 44, 125 y 126 de la Ley de Presupuesto y Gasto Eficaz de la Ciudad de México, la que servirá de base para la integración de la Cuenta Pública.

ESTADOS FINANCIEROS
04POES FIDEICOMISO FONDO PARA EL DESARROLLO ECONÓMICO Y SOCIAL DE LA CIUDAD DE MÉXICO
ESTADO ANALÍTICO DEL ACTIVO
(CIFRAS A PESOS)

CONCEPTO	SALDO INICIAL	CARGOS DEL PERIODO	ABONOS DEL PERIODO	SALDO FINAL	VARIACIÓN DEL PERIODO
ACTIVO	69,281,616	32,716,296	47,555,601	54,442,311	(14,839,305)
ACTIVO CIRCULANTE	69,281,616	32,716,296	47,555,601	54,442,311	(14,839,305)
Efectivo y Equivalentes	69,281,616	27,180,321	42,126,843	54,335,094	(14,946,522)
Derechos a Recibir Efectivo o Equivalentes		5,535,975	5,428,758	107,217	107,217
Derechos a Recibir Bienes o Servicios					
Inventarios					
Almacenes					
Estim. por Pérdida o Deterioro de Act. Circulantes					
Otros Activos Circulantes					

ACTIVO NO CIRCULANTE

Inversiones Financieras a Largo Plazo
Der. a Recibir Efect. o Equiv. a Largo Plazo
Bienes Inm., Infraestructura y Construc. en Proceso
Bienes Muebles
Activos Intangibles
Depreciación, Deterioro y Amort. Acum. de Bienes
Activos Diferidos
Estim. por Pérdida o Det. de Act. No Circulantes
Otros Activos No Circulantes

CARGO: JUD de Recursos Financieros

NOMBRE: Lic. Beatriz Gallardo Esquivel

CARGO: Directora de Administración

NOMBRE: Lic. Evelyn García Hernández

CARGO: Director General

NOMBRE: Lic. Alfredo Cordero Esquivel

BAJO PROTESTA DE DECIR VERDAD QUE LOS ESTADOS FINANCIEROS Y SUS NOTAS, SON RAZONABLEMENTE CORRECTOS Y SON RESPONSABILIDAD DEL EMISOR

Información consignada en este reporte es responsabilidad de la Unidad Ejecutora de Gasto, de conformidad a los Artículos 44, 105 y 126 de la Ley de Presupuesto y Gasto Eficiente de la Ciudad de México, la que servirá de base para la integración de la Cuenta Pública 2017

CUENTA PÚBLICA 2017

Las notas que acompañan al presente Estado Financiero son parte integral del mismo

**FONDO PARA EL DESARROLLO ECONÓMICO Y SOCIAL DE LA CIUDAD DE MÉXICO
(FESCDMX)**

NOTAS A LOS ESTADOS FINANCIEROS DICIEMBRE 2017

A) NOTAS DE DESGLOSE

I) Notas al Estado de Situación Financiera

Activo

Efectivo y Equivalentes

1. Bancos e Inversiones Temporales (Hasta menos de 3 meses), y aportaciones de recursos otorgados al FESCDMX, las cuales se encuentran previstas en el artículo séptimo transitorio del Decreto de Presupuesto de Egresos de la CDMX para el ejercicio fiscal 2010, y los intereses que generan las cuentas aperturadas para controlar los recursos financieros del Fondo.

EFECTIVO Y EQUIVALENTES (CIFRAS A PESOS)		
INTEGRACIÓN	2017	2016
Banca MIFEL Cta.700098605	53,881.041	68,242.100
Banco Banorte Cta. 0265653807	454.053	1,039,516
TOTAL	54,335,094	69,281,616

Derechos a recibir Efectivo y Equivalentes y Bienes o Servicios a Recibir

2. El Fondo para el Desarrollo Económico y Social de la Ciudad de México al 31 Diciembre 2017, tiene pendiente de cobro Cuenta por Liquidar Certificada número 100037 por un importe de \$107,217.28, correspondiente a la actividad 311 Promoción de la Reactivación Económica, del área funcional 311 352 fondo 11170, para efectuar el pago de pasivo correspondiente a Aportaciones al IMSS, INFONAVIT, SAR, primas del seguro de vida, que se pagan a mes vencido por el pago de nómina del personal de estructura.
3. El Fondo para el Desarrollo Económico y Social de la Ciudad de México al 31 Diciembre 2017, no tiene cuentas por cobrar por derechos a recibir bienes o servicios.

Bienes Disponibles para su Transformación o Consumo (inventarios)

4. El Fondo para el Desarrollo Económico y Social de la Ciudad de México no realiza procesos de transformación y/o elaboración de bienes, por consiguiente, tampoco le es aplicable el Método de Valuación.
5. El Fondo para el Desarrollo Económico y Social de la Ciudad de México no tiene cuenta de almacén, por consiguiente, no le es aplicable el Método de Valuación.

Inversiones Financieras

6. El Fondo para el Desarrollo Económico y Social de la Ciudad de México al 31 Diciembre 2017, no ha aperturado con Instituciones Bancarias cuentas de Inversiones financieras a largo plazo.
7. El Fondo para el Desarrollo Económico y Social de la Ciudad de México de la Ciudad de México al 31 Diciembre 2017, no registró saldos por concepto de participaciones y aportaciones de capital.

Bienes Muebles, Inmuebles e Intangibles

8. El Fondo para el Desarrollo Económico y Social de la Ciudad de México al 31 Diciembre 2017, no cuenta con bienes muebles e inmuebles, debido a que el inmueble y los bienes muebles con los que se encuentra operando, son propiedad de la Secretaría de Desarrollo Económico.
9. El Fondo para el Desarrollo Económico y Social de la Ciudad de México al 31 Diciembre 2017, no registró operaciones relacionadas con activos intangibles y diferidos.

Estimaciones y Deterioros

10. El Fondo para el Desarrollo Económico y Social de la Ciudad de México al 31 Diciembre 2017, no tiene en su contabilidad cuentas por cobrar, inventarios ni activos de tipo biológico, no requiere de registrar estimaciones y reservas por incobrabilidad, obsolescencia o por alguna otra circunstancia.

Otros Activos

11. El Fondo para el Desarrollo Económico y Social de la Ciudad de México al 31 Diciembre 2017, no tiene activos de su propiedad relacionados con este rubro.

Pasivo

1. El Fondo para el Desarrollo Económico y Social de la Ciudad de México al 31 Diciembre 2017, reporta las retenciones y contribuciones derivados del pago de sueldos y demás prestaciones que hace a su personal y está integrado por las cuotas al IMSS, INFONAVIT, SAR, Impuestos sobre Nóminas, ISR Retenido por Nómina y pago a Seguros Atlas por seguro de vida del personal de estructura, conceptos relacionados principalmente al capítulo 1000 Servicios Personales.
2. El Fondo para el Desarrollo Económico y Social de la Ciudad de México al 31 Diciembre 2017, no tiene recursos localizados en Fondos de Bienes de Terceros en Administración y/o en Garantía a corto y largo plazo.
3. El Fondo para el Desarrollo Económico y Social de la Ciudad de México al 31 Diciembre 2017, no tiene cuentas de pasivos que por monto y características significativas pudieran impactarle financieramente.

A continuación, se muestra la integración del saldo del pasivo al 31 Diciembre 2017.

**RELACION DE PASIVO CIRCULANTE A CORTO PLAZO
(CIFRAS A PESOS)**

INTEGRACIÓN	2017	2016
Cuotas al IMSS	61,598	59,677
INFONAVIT	38,538	49,536
SAR	13,710	13,828
Impuesto Sobre nómina	25,427	25,237
I.S.R. Retenido por nómina	213,377	213,546
Seguro colectivo Multiva	0.0	13,860
Servicios Fiduciarios Banca Mifel	55,103	0.0
Seguros Atlas, S.A.	11,687	11,687
Evelyn García Hernández	11,904	0.0
TOTAL	431,344	387,371

II) Notas al Estado de Actividades

Ingresos de Gestión

1. El Fondo para el Desarrollo Económico y Social de la Ciudad de México al 31 Diciembre 2017, recaudó por concepto de intereses generados en las cuentas bancarias un importe de **\$3,795,933.00**

Lo anterior, de conformidad a lo establecido a la Ley de Ingresos de la Ciudad de México y a la Cláusula Sexta del Contrato de Fideicomiso Público relativa a la Inversión del Patrimonio.

2. El Fondo para el Desarrollo Económico y Social de la Ciudad de México, registró captación de ingresos por concepto de Aportaciones del Gobierno de la Ciudad de México, por un importe de **\$5,517,774.00** para efectuar los pagos de gasto corriente al mes de Diciembre de 2017.

INGRESOS DE GESTIÓN (CIFRAS A PESOS)		
INTEGRACIÓN	2017	2016
Aportaciones del GDF	5,517,774	5,646,517
TOTAL	5,517,774	5,646,517

INGRESOS DE GESTIÓN (CIFRAS A PESOS)		
INTEGRACIÓN	2017	2016
Banca MIFEL Cta. 700098605	3,777,504	2,743,950
Banco Banorte Cta. 0265653807	18,429	1,912
Otros Ingresos	0.00	1,040
TOTAL	3,795,933	2,746,902

Gastos y Otras Pérdidas:

1. En el rubro de Servicios Personales, los conceptos de sueldo base, incentivos y estímulos de productividad, representan el 24% del total de gastos. Considerando una plantilla de personal de 11 plazas con la que actualmente opera el FESCDMX.

En Materiales y Suministros representó durante el año un porcentaje del 0.56% en gastos, en virtud que se contaba con stock en el almacén.

2. En Servicios Generales, el gasto principal corresponde al pago de Servicios de Investigación Científica y Desarrollo y Congresos y Convenciones, representan el 75.44 %.

GASTOS Y OTRAS PÉRDIDAS (CIFRAS A PESOS)		
INTEGRACIÓN	2017	2016
Servicios Personales	5,784,880	5,609,899
Materiales y Suministros	135,184	34,676
Servicios Generales	18,276,921	1,920,604
TOTAL	24,196,985	7,565,179

III) Notas al Estado de Variación en la Hacienda Pública

1. El Fondo para el Desarrollo Económico y Social de la Ciudad de México obtuvo un saldo neto al 31 Diciembre 2017, en la Hacienda Pública / Patrimonio por un total de **\$54,010,967.00**
2. El Fondo para el Desarrollo Económico y Social de la Ciudad de México al 31 Diciembre 2017, no recibió recursos que modifiquen el patrimonio generado.

HACIENDA PÚBLICA / PATRIMONIO (CIFRAS A PESOS)		
RUBRO	2017	2016
Resultados del Ejercicio (Ahorro / Desahorro)	(14,883,278)	(13,221,065)
TOTAL DE EFECTIVO Y EQUIVALENTE	(14,883,278)	(13,221,065)

IV) Notas al Estado de Flujos de Efectivo

Efectivo y equivalentes

1. El Estado de Flujos de Efectivo incluye las cifras siguientes:

EFECTIVO Y EQUIVALENTES (CIFRAS A PESOS)		
RUBRO	2017	2016
Banca MIFEL Cta. 700098605	54,335,094	62,281,616
TOTAL DE EFECTIVO Y EQUIVALENTE	54,335,094	62,281,616

2. El Fondo para el Desarrollo Económico y Social de la Ciudad de México al 31 Diciembre de 2017, no ha efectuado adquisiciones de bienes muebles e inmuebles durante el ejercicio, por lo cual no se presenta Conciliación de los Flujos de Efectivo Netos de las Actividades de Operación y la cuenta de Ahorro/Desahorro antes de Rubros Extraordinarios.

CONCILIACIÓN DE FLUJOS DE EFECTIVO NETOS (CIFRAS A PESOS)		
INTEGRACIÓN	2017	2016
Ahorro/Desahorro antes de Rubros Extraordinarios	0.00	0.00
Movimientos de Partidas o Rubros que no afectan al Efectivo	0.00	0.00
Depreciación	0.00	0.00
Amortización	0.00	0.00
Incremento en las Provisiones	0.00	0.00

Incremento en Inversiones Producido por Revaluación	0.00	0.00
Ganancia/ Perdida en venta de Propiedad, planta y equipo	0.00	0.00
Incremento en Cuentas por Cobrar	0.00	0.00
Partidas Extraordinarias	0.00	0.00

TOTAL

V) CONCILIACIÓN ENTRE LOS INGRESOS PRESUPUESTARIOS Y CONTABLES, ASÍ COMO ENTRE LOS EGRESOS PRESUPUESTARIOS Y LOS GASTOS CONTABLES

A) El Fondo para el Desarrollo Económico y Social de la Ciudad de México al 31 Diciembre 2017, presenta la siguiente conciliación entre los Egresos Presupuestarios y los Gastos Contables. Es importante comentar que la Fiduciaria Banca Mifel, S.A., retuvo el Impuesto sobre la Renta (ISR), generado por los intereses ganados respecto de las inversiones a plazo y mesa de dinero, cuyo importe durante el ejercicio 2016, ascendió a la cantidad de \$107,725.67, por lo que respecta a las cantidades acumuladas del año 2011 al 2015, ascienden a \$2,476,423.99 pesos, por lo que la suma acumulada al 31 de diciembre de 2016 asciende a \$2,585,149.68, cuyo importe fue retenido indebidamente por la Fiduciaria toda vez que al ser una Entidad del Gobierno del Distrito Federal, hoy de la Ciudad de México bajo la figura de Fideicomiso Público con estructura orgánica y patrimonio propio, y que opera con su propio Registro Federal de Contribuyentes y está catalogado dentro de la Ley del Impuesto sobre la Renta como una persona moral no contribuyente, de conformidad con el artículo 79 fracción XXIV.

En respuesta a las acciones emprendidas por el Secretario de Finanzas de la CDMX, en su calidad de Fideicomitente del Gobierno de la Ciudad de México a través del oficio SFCDMX/256/2017 de fecha 25 de mayo de 2017, con el cual se solicitó a la Fiduciaria dar respuestas a diversos oficios con relación a la procedencia de las retenciones y enteros del Impuesto sobre la Renta de los ejercicios 2011 a 2016.

La Fiduciaria a través de su Director Fiduciario, se pronunció mediante documento FID.1129/2010 de fecha 6 de junio de 2017, de conformidad con lo siguiente: *“Le informo que de conformidad con el artículo 54 fracción i inciso b) de la Ley del Impuesto sobre la Renta respecto de la inversiones del patrimonio Fideicomitado. Ahora bien, respecto a los enteros realizados con anterioridad al mes de abril 2016, las áreas respectivas en Banca Mifel, S.A., Instituto de Banca Múltiple, Grupo Financiero Mifel, se encuentran en proceso de solicitar la devolución del pago de lo indebido ante las autoridades fiscales respectivas; por lo cual mantendremos informados del proceso respectivo”*. A la fecha, la fiduciaria no ha informado el estatus que guardan los procesos de devoluciones de los pagos de lo indebido, por lo que con fecha 10 de enero de 2018 mediante oficio FES/DG/003/2018, el Director General del Fideicomiso, solicita al Director Fiduciario se reintegre al patrimonio del Fideicomiso las retenciones indebidamente del Impuesto sobre la Renta correspondiente al ejercicio 2011 al 2016. Sin que a la fecha se haya obtenido respuesta del mismo.

Mediante oficio FES/DA/017/2018 de fecha 12 de febrero del 2018, y en atención al oficio CGCDMX/DGCIE/0240/2018, la Directora de Administración informa al Director General de Contralorías Internas en Entidades de la Contraloría General de la Ciudad de México, el estatus y

las acciones realizadas por el Fideicomiso para la atención y solventación de la situación antes citada.

04 P O E S F I D E I C O M I S O F O N D O P A R A E L D E S A R R O L L O E C O N Ó M I C O Y S O C I A L D E L A C I U D A D D E M É X I C O		
Conciliación entre los Egresos Presupuestarios y los Gastos Contables		
Correspondiente del 01 de Enero al 31 de Diciembre 2017		
1. Total de Egresos (presupuestarios)		24,196,985.0
2. Menos egresos presupuestarios no contables		0
M obiliario y equipo de adm inistración		
M obiliario y equipo educacional y recreativo		
Equipo e instrumental médico y de laboratorio		
Vehículos y equipo de transporte		
Equipo de defensa y seguridad		
M aquinaria, otros equipos y herramientas		
Activos B o l ó g i c o s		
B i e n e s i m u e b l e s		
Activos i n t a n g i b l e s		
O b r a p ú b l i c a e n b i e n e s p r o p i o s		
A c c i o n e s y p a r t i c i p a c i o n e s d e c a p i t a l		
Compra de títulos y valores		
Inversiones en fideicomisos, mandatos y otros análogos		
Provisiones para contingencias y otras erogaciones especiales		
Amortización de la deuda pública		
A deudos de ejercicios fiscales anteriores (ADEFAS)		
O t r o s E g r e s o s P r e s u p u e s t a r i o s N o C o n t a b l e s		
3. Más gastos contables no presupuestales		0
Estimaciones, depreciaciones, deterioros, obsolescencia y amortizaciones		
Provisiones		
Disminución de inventarios		
Aumento por insuficiencia de estimaciones por pérdida o deterioro u obsolescencia		
Aumento por insuficiencia de provisiones		
O t r o s G a s t o s		
O t r o s G a s t o s c o n t a b l e s N o P r e s u p u e s t a r i o s		
4. Total de Gasto Contable (4 = 1 - 2 + 3)		24,196,985.0

El Fondo para el Desarrollo Económico y Social de la Ciudad de México inició operaciones en enero 2017, con un importe en la Fiduciaria de **\$68,894,244.00** obtenido ingresos al mes de diciembre por concepto de intereses bancarios por **\$3,795,933.00** e ingresos a través de Cuentas por Liquidar Certificadas que ascendieron a importe de **\$5,517,774.00** por Aportaciones del Gobierno de la Ciudad de México, autorizadas para el ejercicio 2017, para gastos de operación del Fideicomiso.

Nombre del Ente Público		
Conciliación entre los Ingresos Presupuestarios y Contables		
Correspondiente del 01 de Enero al 31 de Diciembre 2017		
1. Ingresos Presupuestarios		7,654,827.00
2. Mas ingresos contables no presupuestarios		0
Incremento por variación de inventarios	0	
Disminución del exceso de estimaciones por pérdida o deterioro u obsolescencia	0	
Disminución del exceso de provisiones	0	
Otros ingresos y beneficios varios	0	
Otros ingresos contables no presupuestarios	0	
3 Menos ingresos presupuestarios no contables		0
Productos de capital	0	
Aprovechamientos capital	0	
Ingresos derivados de financiamiento	0	
Otros ingresos presupuestarios no contables	0	
4. Ingresos Contables (4 = 1 + 2 - 3)		7,654,827.00

b) NOTAS DE MEMORIA (CUENTAS DE ORDEN)

El Fondo para el Desarrollo Económico y Social de la Ciudad de México, al 31 Diciembre 2017, registró dentro de su presupuesto modificado un importe de **\$18,323,775.00**

Lo anterior se efectuó mediante seis afectaciones líquidas con recursos remanentes propios del ejercicio 2016, en el fondo 41265 "Ingresos propios de entidades paraestatales/organismo-2016-líquida de remanentes de principal" con número de documento 5291, 5292, 5298, 5299, 6417 y 8908, autorizadas dentro del periodo junio/agosto 2017, lo anterior para dar suficiencia presupuestal a las partidas 3351 "Servicios de Investigación Científica y Desarrollo" 3411 "Servicios Financieros y Bancarios", 3331 "Servicios de Consultoría Administrativa, Procesos, Técnica y en Tecnologías de la Información", y 3831 "Congresos y Convenciones", con la finalidad de llevar a cabo los proyectos: "Estudio de Caracterización de la Oferta de los Mercados Públicos en la Ciudad de México", cuyo objetivo es generar instrumentos cuantitativos y cualitativos que constituyan los insumos básicos para caracterizar la oferta de los mercados públicos de la Ciudad de México, y proporcionen información relevante para el diseño de políticas públicas, focalizadas a incrementar la competitividad de los mismos y dar cumplimiento al acuerdo CT/11/02-ORD/2017. "Plan Estratégico de Economía del Cuidado para la Ciudad de México: Propuesta de Creación del Sistema de Cuidados de la Ciudad de México y su Marco Normativo", cuyo objetivo es elaborar las propuestas de creación del Sistema de Cuidados de la Ciudad de México y su Marco Normativo, que identifique y articule acciones, programas y políticas en materia de cuidados de las diferentes entidades del Gobierno de la CDMX y dar cumplimiento al acuerdo CT/07/02-ORD/2017. "Plan Estratégico de Economía del Cuidado: Segundo Foro Internacional de Economía del Cuidado e Igualdad Laboral de la Ciudad de México", y dar cumplimiento al acuerdo CT/01/02-EXTRAORD/2017; Proyecto denominado "Celebración del IX Comité Sectorial de Desarrollo Económico de la Unión de Ciudades Capitales Iberoamericanas", cuyo objetivo es fomentar vínculos, relaciones e intercambios para impulsar el desarrollo y cooperación de los países iberoamericanos en materia de comercio internacional, migración, movilidad urbana, empleo y salarios, transición energética y economía sustentable, entre otros, y dar cumplimiento al Acuerdo CT/02/02-EXTRAORD/2017; Proyecto denominado "Estrategia para el Desarrollo Económico Sustentable del Sector Energético de la Ciudad de México," cuyo objetivo es diseñar, desarrollar y poner a disposición de las autoridades del Gobierno de la Ciudad de México los planteamientos, procedimientos e instancias de

orden jurídico, técnico y administrativo, que permitan incorporar al sector energético y a la lucha contra el cambio climático, como piezas clave de la estrategia de generación de progreso y bienestar, y dar cumplimiento al Acuerdo CT/12/02/ORD/2017; llevar a cabo la contratación del Servicio Integral de Tecnologías de la Información para el Sistema Contable y de Nómina del FES CDMX, cuyo objetivo es cumplir con lo previsto en la Ley General de Contabilidad Gubernamental, los Criterios y Lineamientos del Consejo Nacional de Armonización Contable (CONAC) y dar cumplimiento al acuerdo CT/06/02-ORD/2017, dicho acuerdo fue cancelado en la Cuarta Sesión Ordinaria del Comité Técnico con el acuerdo CT/09/04-ORD/2017 de fecha 1 de diciembre de 2017. Cubrir el pago de comisiones bancarias generados por las Instituciones Bancarias, así como el pago de honorarios fiduciarios a Banca Mifel, S.A. por la contratación de la administración de los recursos del Fondo para el Desarrollo Económico y Social de la Ciudad de México y dar cumplimiento al acuerdo CT/04/02-ORD/2017, aprobados por el Comité Técnico del Consejo Económico y Social de la Ciudad de México, del Fondo para el Desarrollo Económico y Social de la Ciudad de México.

Cuentas de Orden Contables y Presupuestarias:

El Fondo para el Desarrollo Económico y Social al 31 Diciembre 2017, presentó su Plan de Cuentas que se presenta debidamente enumerado con sus cuentas ordenadas sistemáticamente e identificadas con nombres para distinguir un tipo de partida de otras, para los fines del registro contable. Al elaborar el Plan de Cuentas se consideraron los siguientes aspectos contables: • Cada cuenta refleja el registro de un tipo de transacción definida; • Las transacciones iguales se registrarse en la misma cuenta; • El nombre asignado a cada cuenta es claro y expresa su contenido para facilitar la interpretación de los estados financieros a los usuarios de la información, aunque éstos no sean expertos en Contabilidad Gubernamental; • Se adopta un sistema numérico para codificar las cuentas, el cual es flexible para permitir la incorporación de otras cuentas que resulten necesarias a los propósitos. • Las cuentas de orden contables señaladas, son las mínimas necesarias, se podrán aperturar otras, de acuerdo con las necesidades del Fideicomiso. Para el registro de las operaciones contables y presupuestarias, el Fideicomiso se ajusta a sus respectivos Clasificadores por Rubros de Ingresos, Tipo de Gasto y Objeto del Gasto al Plan de Cuentas el cual se encuentra armonizado y debidamente autorizado. El saldo de las cuentas de orden presupuestarias ascendieron a \$52,575,408.00 pesos.

c) NOTAS DE GESTIÓN ADMINISTRATIVA

1. Introducción

Los Estados Financieros al 31 Diciembre 2017, emitidos por el Fondo para el Desarrollo Económico y Social de la Ciudad de México, proveen de información financiera a la Secretaría de Finanzas y principales usuarios de la misma, a la Asamblea y a los ciudadanos.

El objetivo del presente documento es la revelación del contexto y de los aspectos económicos-financieros más relevantes que influyeron en las decisiones del período, y que deberán ser considerados en la elaboración de los estados financieros para la mayor comprensión de los mismos y sus particularidades.

De esta manera, se informa y explica la respuesta del Fondo para el Desarrollo Económico y Social de la Ciudad de México a las condiciones relacionadas con la información financiera de cada período de gestión; además, de exponer aquellas políticas que podrían afectar la toma de decisiones en períodos posteriores.

2. Panorama Económico y Financiero

El Fondo para el Desarrollo Económico y Social de la Ciudad de México, únicamente recibe recursos propios generados por los intereses de la cuenta de la Fiduciaria, la cual se fundamenta en la Cláusula Sexta del Contrato de Fideicomiso Público, en cumplimiento de lo dispuesto por la Ley del Consejo Económico y Social de la Ciudad de México, con Banca Mifel, Sociedad Anónima, Institución de Banca Múltiple Grupo Financiero Mifel, con Registro Federal de Contribuyentes BMI9312038R3, los cuales ascendieron a **\$3,795,933.00** y por aportaciones de Gobierno de la Ciudad de México por la cantidad de **\$5,517,774.00**. Es importante mencionar que para el ejercicio fiscal 2017 no se autorizaron Recursos Federales.

3. Autorización e Historia

De conformidad con el artículo 3° de la Ley del Consejo Económico y Social de la Ciudad de México (CESCDMX), se crea el CESCDMX como una instancia de representación y participación económica y social, con carácter consultivo, propositivo y decisorio, que coadyuva sólo con el Gobierno del Distrito Federal en la rectoría del desarrollo integral y sustentable, el fomento del crecimiento económico y el empleo, así como en una más justa distribución del ingreso y la riqueza, que permita el pleno ejercicio de la libertad y dignidad de los individuos, grupos y clases sociales que conforman el Distrito Federal, transitando hacia una economía que transforme la producción para impulsar la competitividad y el empleo.

Con fundamento en el artículo 5° de la Ley del CESCDMX, el Consejo se integra por sesenta y dos representantes de los sectores privado, social, público y académico. Como órgano de consulta del Distrito Federal, en el Pleno del CESCDMX se delibera acerca de temas de gran relevancia para la Capital, cuyas conclusiones aportaron a la discusión sobre el aumento del Salario Mínimo y se encuentra en proceso de análisis acerca de la Transformación Urbana Sustentable del Distrito Federal.

Con el propósito de asegurar la operación del CESCDMX y el cumplimiento de sus fines, en apego al artículo 8° de la Ley del CESCDMX, la Asamblea General, máximo órgano de gobierno, debe sesionar de manera ordinaria cuatro veces al año y de manera extraordinaria las veces que sea necesario.

Asimismo, en cumplimiento a lo establecido en el artículo 14 de la Ley del CESCDMX, y de los acuerdos 04/03-ORD/2014 de la Tercera Asamblea General del CESCDMX de fecha 19 de noviembre de 2014 y 01/01-ORD/2015 del Comité Directivo del CESCDMX de fecha 26 de junio de 2015, se crearon e integraron formalmente las Comisiones encargadas de impulsar los trabajos del Consejo en temas como: Competitividad Social; Economía y Servicios del Cuidado; Industrias e Iniciativas Culturales; Encadenamientos Productivos locales asociados a la economía pública, privada y social de la Ciudad; Reordenamiento de Mercados y Movilidad Sustentable; así como Ciudad Digital, que a su vez se enmarca

en las obligaciones conferidas al Consejo en los artículos 51 y 52 de la Ley para el Desarrollo del Distrito Federal como Ciudad Digital y del Conocimiento.

En apego a los artículos 11 de la Ley del CESCDEM y 29 de su Reglamento Interno, el Comité Directivo se reunirá ordinariamente cuatro veces al año y de manera extraordinaria las veces que sean necesarias.

Entre sus funciones se encuentran someter a consideración del CESCDEM la integración de las Comisiones y grupos de trabajo que se consideren necesarias para los trabajos del Consejo, el programa de trabajo, así como aprobar los estudios, reportes y dictámenes que elaboren las Comisiones y los grupos de trabajo para someterlos a consideración del Consejo en apego al artículo 13, fracción I de la Ley del CESCDEM.

Por otro lado, para el cumplimiento de sus obligaciones y el óptimo desarrollo de las actividades administrativas del CESCDEM, y con fundamento en el artículo 15 de la Ley del CESCDEM, el 9 de junio de 2010 se constituyó el Fideicomiso Público denominado Fondo para el Desarrollo Económico y Social de la Ciudad de México, designando a Banca Mifel, S.A., Institución de Banca Múltiple, Grupo Financiero Mifel, como institución Fiduciaria.

Los fines del Comité Técnico, aprobar los programas y proyectos que se cubrirán con cargo parcial o total a los recursos del Fideicomiso, así como conocer y aprobar en lo general los términos y condiciones de contratación de cualquier servicio, estudio, análisis, adquisición, arrendamiento, entre otras figuras por las previstas en la Ley de Adquisiciones para el Distrito Federal y la Ley de Presupuesto y Gasto Eficiente del Distrito Federal, que sea requerida para el cumplimiento de las atribuciones que la Ley le confiere al Consejo, con apego a la normatividad aplicable entre otros.

Con fundamento en la Cláusula Octava inciso a) del Contrato de Fideicomiso y el artículo 7 fracción XI de las Reglas de Operación del Fideicomiso, el Comité Técnico del FESCDEM, debe sesionar de manera ordinaria cuando menos cuatro veces al año o en cualquier momento en sesiones extraordinarias a petición de cualquiera de sus miembros o de la Fiduciaria Banca Mifel S.A.

El 14 de enero de 2014, se publicó en la Gaceta Oficial del Distrito Federal el Acuerdo por el que se Sectoriza el Fondo para el Desarrollo Económico y Social de la Ciudad de México en la Secretaría de Desarrollo Económico.

Las sesiones del Comité Técnico programadas para el ejercicio fiscal 2017 se llevaron a cabo en las fechas establecidas en el acuerdo del Comité Técnico, que señala que con el propósito de dar cumplimiento a lo establecido en el artículo 7 fracción XI de la Reglas de Operación del Fideicomiso, las personas integrantes del dicho Comité aprueban el Calendario de Sesiones Ordinarias del año 2017.

Mediante oficio OM/0502/2015 de fecha 31 Diciembre 2015, se dictamina favorable la totalidad de la estructura orgánica del FESCDEM con Dictamen E-FESCDEM-18/010815, con vigencia a partir del 1 de Septiembre de 2015, de conformidad con el artículo 115 fracción III del Estatuto de Gobierno del Distrito Federal, 33 fracciones I y V de la Ley Orgánica de la Administración Pública del Distrito Federal y 27

fracciones XXXIV y XXV del Reglamento Interior. Por lo que para el ejercicio 2017 se mantiene una plantilla ocupada de 11 plazas.

4. Organización y Objeto Social

a) El artículo 15 de la Ley del CESCDMX establece que el Consejo contará con un Fondo para el Desarrollo Económico y Social de la Ciudad de México, que servirá para impulsar las acciones que emprenda conforme a sus atribuciones y que contará con el monto de recursos que determine la Asamblea Legislativa del Distrito Federal.

b) El CESCDMX conforme al artículo 4 de la Ley, tendrá las atribuciones siguientes:

I. Analizar las propuestas de reactivación económica y proponer la formulación de políticas públicas para impulsar el desarrollo de la Ciudad de México a mediano y largo plazo;

II. Promover la participación de los sectores económico, laboral, académico, cultural y social en la formulación de la estrategia de desarrollo económico y social de la Ciudad;

III. Ser órgano de consulta obligatoria del órgano ejecutivo del Distrito Federal para el diseño, evaluación y seguimiento de iniciativas de ley, políticas públicas, programas y proyectos en materia económica y social;

IV. Realizar estudios, reportes y análisis en materia de evolución de la situación y la política económica de la Ciudad, y otros temas de interés estratégico;

V. Opinar en su caso sobre las consultas de iniciativas de ley que le sean presentadas por parte de los órganos ejecutivo o legislativo del Distrito Federal;

VI. Realizar recomendaciones para la elaboración del Programa General de Desarrollo de la Ciudad de México; así como en la elaboración del paquete económico anual que se presenta a la Asamblea para su aprobación, y

VII. Participar en la aportación y asignación de recursos de naturaleza privada para sumarlos a los recursos públicos, con el fin de financiar políticas públicas, programas y proyectos orientados a mejorar la competitividad de la Ciudad; su transformación productiva que permita impulsar la competitividad y el empleo; su ambiente de negocios; su tránsito hacia una economía basada en el conocimiento; el impulso a la creación y desarrollo de micro, pequeñas, medianas empresas y cooperativas; la promoción internacional de la Ciudad, y en general, promover las inversiones público privadas que produzcan beneficios sociales con base en un enfoque de sustentabilidad.

c) El Fondo para el Desarrollo Económico y Social de la Ciudad de México, reporta el ejercicio fiscal 2017.

d) El Fondo para el Desarrollo Económico y Social de la Ciudad de México, tiene como fundamento jurídico los artículos 122, Apartado C, Base Tercera, fracción I de la Constitución Política de los Estados Unidos Mexicanos 87, 97, 98 y 99 del Estatuto de Gobierno del Distrito Federal asimismo la normativa que a continuación se señala:

- Ley del Consejo Económico y Social de la Ciudad de México.
- Ley Orgánica de la Administración Pública del Distrito Federal.

- Contrato de Fideicomiso Público.
 - Ley General de Contabilidad del Gubernamental.
 - Ley de Presupuesto y Gasto Eficiente del Distrito Federal.

 - Reglamento Interno del Consejo Económico y Social de la Ciudad de México.
 - Reglas de Operación del Fideicomiso Público Fondo para el Desarrollo Económico y Social de la Ciudad de México.
- e) El Fondo para el Desarrollo Económico y Social de la Ciudad de México, realiza el pago de contribuciones locales por concepto del 3% sobre nómina, asimismo se realizan retenciones y entero del Impuesto sobre la Renta por el pago de nómina, Aportaciones al IMSS, INFONAVIT, SAR.
- f) El Fondo para el Desarrollo Económico y Social de la Ciudad de México cuenta con una Estructura Organizacional de 11 plazas las cuales fueron autorizadas mediante oficio OM/0502/2015, de fecha 31 Diciembre 2015 con un total de 11 plazas.
- g) El Fondo para el Desarrollo Económico y Social de la Ciudad de México trabaja al amparo del Contrato de Fideicomiso Público que celebraron en cumplimiento de lo dispuesto por la Ley del Consejo Económico y Social de la Ciudad de México con Banca Mifel, Sociedad Anónima, Institución de Banca Múltiple Grupo Financiero Mifel, con Registro Federal de Contribuyentes BMI9312038R3, así como en el Acuerdo por el que se Sectoriza el Fondo para el Desarrollo Económico y Social de la Ciudad de México en la Secretaría de Desarrollo Económico del Distrito Federal de fecha 14 de enero de 2014, publicado en la Gaceta Oficial del Distrito Federal en la misma fecha.

5. Bases de Preparación de los Estados Financieros

- a) El Fondo para el Desarrollo Económico y Social de la Ciudad de México si observa la normatividad emitida por el CONAC y las disposiciones legales aplicables, el registro contable de las operaciones del Fondo se realizan con base en el catálogo de cuentas, de conformidad con la Normatividad de la Dirección General de Contabilidad, Normatividad y Cuenta Pública de la Secretaría de Finanzas, de acuerdo a los Principios Básicos de Contabilidad Gubernamental y a la Normatividad Contable de la Administración Pública.
- b) El Fondo para el Desarrollo Económico y Social de la Ciudad de México, no le es aplicable el reconocimiento, valuación y revelación de los diferentes rubros de la información financiera, por ejemplo: costo histórico, valor de realización, valor razonable, valor de recuperación o cualquier otro método empleado y los criterios de aplicación de los mismos.
- c) El Fondo para el Desarrollo Económico y Social de la Ciudad de México, se apega a los Postulados Básicos de Contabilidad Gubernamental emitidos por la CONAC.
- d) El Fondo para el Desarrollo Económico y Social de la Ciudad de México, no le es aplicable la Normatividad supletoria.
- e) El Fondo para el Desarrollo Económico y Social de la Ciudad de México, no le es aplicable que por primera vez se esté implementando la base devengado en virtud que se implementó a partir de la presentación de los estados financieros desde el ejercicio 2015.

El Fondo para el Desarrollo Económico y Social de la Ciudad de México inició operaciones con la estructura autorizada a partir del 1 de Septiembre del 2015, por lo que no cuenta con bienes inmuebles, muebles e inventarios.

6. Políticas de Contabilidad Significativas

Al 31 Diciembre 2017, el Fondo para el Desarrollo Económico y Social de la Ciudad de México, ejerció recursos en capítulo 1000 Servicios Personales, capítulo 2000 materiales y suministros y 3000 Servicios Generales, lo que origina el pago de impuestos y cuotas generadas por concepto del 3% sobre nómina.

Asimismo, no se tienen gastos respecto de beneficios a los empleados.

7. Posición en Moneda Extranjera y Protección por Riesgo Cambiario

El Fondo para el Desarrollo Económico y Social de la Ciudad de México al 31 Diciembre 2017, no realizó operaciones en moneda extranjera.

8. Reporte Analítico del Activo

El Fondo para el Desarrollo Económico y Social de la Ciudad de México al 31 Diciembre del 2017, no cuenta con bienes muebles en virtud de que el inmueble como los bienes muebles se encuentra a cargo de la Secretaría de Desarrollo Económico.

9. Fideicomisos, Mandatos y Análogos

El Fondo para el Desarrollo Económico y Social de la Ciudad de México al 31 Diciembre 2017, no realizó operaciones relacionadas con Fideicomisos, Mandatos y Análogos.

10. Reporte de la Recaudación

El Fondo para el Desarrollo Económico y Social de la Ciudad de México únicamente recibe ingresos por concepto de intereses generados de las cuentas aperturadas y por Aportaciones del Gobierno de la Ciudad de México. Es importante comentar que al 31 Diciembre 2017 el Fondo para el Desarrollo Económico de la Ciudad de México, recaudó ingresos por concepto de intereses bancarios el cual ascendió a **\$3,795,933.00** y se recibieron Aportaciones del Gobierno de la Ciudad de México por **\$5,517,774.00**. Asimismo, al inicio de 2017 se registró un remanente de ejercicios anteriores por la cantidad **\$68,894.244.00**, ya que a partir del año 2010, fue autorizado la constitución y funcionamiento de los Fondos para iniciar operaciones el FESCDMX, conforme al artículo 15 de la Ley del Consejo Económico y Social de la Ciudad de México, asimismo, estuvo operando con el Registro Federal de Contribuyentes del Gobierno del Distrito Federal, conforme al artículo 45 de la Ley de Presupuesto y Gasto Eficiente del Distrito Federal, y las operaciones se consolidaron y se contabilizaron en el sector central. Posteriormente el FESCDMX en el ejercicio 2015, obtuvo su propio Registro Federal de Contribuyentes con el que actualmente está operando.

Es importante comentar que durante el periodo no se han recibido recursos Federales.

11. Información sobre la Deuda y el Reporte Analítico de la Deuda

El Fondo para el Desarrollo Económico y Social de la Ciudad de México al 31 Diciembre 2017, no registró ningún tipo de Deuda.

12. Calificaciones otorgadas

El Fondo para el Desarrollo Económico y Social de la Ciudad de México al 31 Diciembre 2017, no ha realizado transacciones que hayan sido sujetas de calificación crediticia.

13. Proceso de Mejora

El Fondo para el Desarrollo Económico y Social de la Ciudad de México, al 31 Diciembre 2017, tiene implementados métodos y procedimientos para autorizar las transacciones, salvaguardar los activos y asegurar la precisión de los registros financieros.

La autorización: de las transacciones se ejecutan de por la Dirección General y/o de administración.

El registro: todas las transacciones autorizadas se registran en las cantidades, periodos y cuentas correctas. No se registran transacciones ficticias.

La salvaguarda: los registros se comparan contra otros registros internos implementados dichas comparaciones ayudan a asegurar que se obtenga otros objetivos de control y garantizar la transparencia de la información.

Las cuentas bancarias a nombre del Fideicomiso se concilian cada mes.

14. Información por Segmentos

El Fondo para el Desarrollo Económico y Social de la Ciudad de México al 31 Diciembre 2017, no género información por segmentos.

15. Eventos Posteriores al Cierre

El Fondo para el Desarrollo Económico y Social de la Ciudad de México al 31 Diciembre 2017, no realizó eventos posteriores al cierre de los mismos.

16. Partes Relacionadas

El Fondo para el Desarrollo Económico y Social de la Ciudad de México al 31 Diciembre 2017, no efectuó operaciones identificadas con partes relacionadas.

17. Responsabilidad sobre la Presentación Razonable de la Información Contable

Bajo protesta de decir verdad declaramos que los Estados Financieros y sus notas, son razonablemente correctos y son responsabilidad del emisor.

al
P.

ESTADOS PRESUPUESTARIOS
FIDEICOMISO FONDO PARA EL DESARROLLO ECONÓMICO Y SOCIAL DE LA CIUDAD DE MÉXICO
GASTO POR CATEGORÍA PROGRAMÁTICA
(CIFRAS A PESOS)

PROGRAMAS	C O N C E P T O		EGRESO	AMPLIACIONES	EGRESO	EGRESO	EGRESO	SUB EJERCICIO
	APROBADO	REDUCCIONES	MODIFICADO	DEVENGADO	PAGADO			

PROGRAMAS								
Subsidios: Sector Social y Privado o Entidades Federativas y Municipios								
Sujetos a Reglas de Operación								
Otros Subsidios								
Desempeño de las Funciones								
Prestación de Servicios Públicos								
Provisión de Bienes Públicos								
Planación, Seguimiento y Evaluación de Políticas Públicas								
Promoción y Fomento								
Regulación y Supervisión								
Funciones de las Fuerzas Armadas (Únicamente Gobierno Federal)								
Específicos								
Proyectos de Inversión								
Administrativos y de Apoyo								
Apoyo al Proceso Presupuestario y para mejorar la Eficiencia Institucional								
Apoyo a la Función Pública y al Mejoramiento de la Gestión								
Operaciones Ajenas								
Compromisos								
Obligaciones de Cumplimiento de Resolución Jurisdiccional								
Desastres Naturales								
Obligaciones								
Pensiones y Jubilaciones								
Aportaciones a la Seguridad Social								
Aportaciones a Fondos de Estabilización								
Aportaciones a Fondos de Inversión y Reestructura de Pensiones								
Programas de Gasto Federalizado (Gobierno Federal)								
Gasto Federalizado								
PARTICIPACIONES A ENTIDADES FEDERATIVAS Y MUNICIPIOS								
COSTO FINANCIERO, DEUDA O APOYOS A DEUDORES Y AHORRADORES DE LA BANCA								
ADEUDOS DE EJERCICIOS FISCALES ANTERIORES								
TOTAL DEL GASTO								

NO APLICA

(Handwritten marks)

FONDO PARA EL DESARROLLO ECONÓMICO Y SOCIAL DE LA CIUDAD DE MÉXICO
RELACIÓN DE CUENTAS BANCARIAS PRODUCTIVAS ESPECÍFICAS
PERIODO 2017

FONDO, PROGRAMA O CONVENIO

DATOS DE LA CUENTA BANCARIA

INSTITUCIÓN BANCARIA

NÚMERO DE LA CUENTA

NO APLICA

Nota: Solo información de cuentas bancarias del ejercicio fiscal correspondiente.

La información consignada en este reporte es responsable de la Unidad Ejecutora de Gasto, de conformidad a los Artículos 44, 125 y 126 de la Ley de Presupuesto y Gasto Eficiente de la Ciudad de México, la que servirá de base para la integración de la Cuenta Pública 2017.

FONDO PARA EL DESARROLLO ECONÓMICO Y SOCIAL DE LA CIUDAD DE MÉXICO
RELACIÓN DE CUENTAS BANCARIAS PRODUCTIVAS ESPECÍFICAS
PERIODO 2017

FONDO, PROGRAMA O CONVENIO

DATOS DE LA CUENTA BANCARIA

INSTITUCIÓN BANCARIA

NÚMERO DE LA CUENTA

NO APLICA

Nota: Solo información de cuentas bancarias del ejercicio fiscal correspondiente.

La información consignada en este reporte es responsabilidad de la Unidad Ejecutora de Gasto, de conformidad a los Artículos 44, 125 y 126 de la Ley de Presupuesto y Gasto Eficiente de la Ciudad de México, la que servirá de base para la integración de la Cuenta Pública 2017.

FONDO PARA EL DESARROLLO ECONÓMICO Y SOCIAL DE LA CIUDAD DE MÉXICO
RELACION DE ESQUEMAS BURSÁTILES Y DE COBERTURAS FINANCIERAS
PERIODO 2017

NO APLICA

(Handwritten marks)

(Handwritten mark)

ESTADOS PRESUPUESTARIOS
FIDEICOMISO FONDO PARA EL DESARROLLO ECONÓMICO Y SOCIAL DE LA CIUDAD DE MÉXICO
ESTADO ANALÍTICO DE INGRESOS
(CIFRAS A PESOS)

RUBRO DE INGRESOS	INGRESO	INGRESO	INGRESO	INGRESO	INGRESO	INGRESO	DIFERENCIA
	ESTIMADO	AMPLIACIONES / REDUCCIONES	MODIFICADO	DEVENGADO	RECAUDADO		
IMPUESTOS							
CUOTAS Y APORTACIONES DE SEGURIDAD SOCIAL							
CONTRIBUCIONES DE MEJORAS							
DERECHOS							
PRODUCTOS							
Corriente							
Capital							
APROVECHAMIENTOS							
Corriente							
Capital							
INGRESOS POR VENTAS DE BIENES Y SERVICIOS	2,137,053	18,323,775	20,460,828	72,690,178	72,690,178	70,553,125	
PARTICIPACIONES Y APORTACIONES							
TRANSFERENCIAS, ASIGNACIONES, SUBSIDIOS Y OTRAS AYUDAS	5,729,206	(211,432)	5,517,774	5,517,774	5,517,774	(211,432)	
INGRESOS DERIVADOS DE FINANCIAMIENTO NETO							
TOTAL	7,866,259	18,112,343	25,978,602	78,207,952	78,207,952	70,341,693	
						70,553,125	

ESTADO ANALÍTICO DE INGRESOS POR FUENTE DE FINANCIAMIENTO	INGRESO	INGRESO	INGRESO	INGRESO	INGRESO	DIFERENCIA
	ESTIMADO	AMPLIACIONES / REDUCCIONES	MODIFICADO	DEVENGADO	RECAUDADO	
INGRESOS DEL GOBIERNO						
IMPUESTOS						
CONTRIBUCIONES DE MEJORAS						
DERECHOS						
PRODUCTOS						
Corriente						
Capital						
APROVECHAMIENTOS						
Corriente						
Capital						
PARTICIPACIONES Y APORTACIONES						
TRANSFERENCIAS, ASIGNACIONES, SUBSIDIOS Y OTRAS AYUDAS						
INGRESOS DE ORGANISMOS Y EMPRESAS						
CUOTAS Y APORTACIONES DE SEGURIDAD SOCIAL	7,866,259	18,112,343	25,978,602	78,207,952	78,207,952	70,341,693
INGRESOS POR VENTAS DE BIENES Y SERVICIOS	2,137,053	18,323,775	20,460,828	72,690,178	72,690,178	70,553,125
TRANSFERENCIAS, ASIGNACIONES, SUBSIDIOS Y OTRAS AYUDAS	5,729,206	(211,432)	5,517,774	5,517,774	5,517,774	(211,432)
INGRESOS DERIVADOS DE FINANCIAMIENTO						
INGRESOS DERIVADOS DE FINANCIAMIENTOS						
TOTAL	7,866,259	18,112,343	25,978,602	78,207,952	78,207,952	70,341,693
						70,553,125

ESTADOS PRESUPUESTARIOS
FIDEICOMISO FONDO PARA EL DESARROLLO ECONÓMICO Y SOCIAL DE LA CIUDAD DE MÉXICO
ESTADO ANALÍTICO DE INGRESOS DETALLADO - LDF
(CIFRAS A PESOS)

CONCEPTO	INGRESO	INGRESO	INGRESO	INGRESO	INGRESO	DIFERENCIA
	ESTIMADO	AMPLIACIONES/ REDUCCIONES	MODIFICADO	DEVENGADO	RECAUDADO	
INGRESOS DE LIBRE DISPOSICIÓN						
IMPUESTOS	0	0	0	0	0	0
CUOTAS Y APORTACIONES DE SEGURIDAD SOCIAL	0	0	0	0	0	0
CONTRIBUCIONES DE MEJORAS	0	0	0	0	0	0
DERECHOS	0	0	0	0	0	0
PRODUCTOS	0	0	0	0	0	0
APROVECHAMIENTOS	0	0	0	0	0	0
INGRESOS POR VENTAS DE BIENES Y SERVICIOS	2,137,053	0	2,137,053	3,795,933	3,795,933	1,658,880
PARTICIPACIONES	0	0	0	0	0	0
Fondo General de Participaciones	0	0	0	0	0	0
Fondo de Fomento Municipal	0	0	0	0	0	0
Fondo de Fiscalización y Recaudación	0	0	0	0	0	0
Fondo de Compensación	0	0	0	0	0	0
Fondo de Extracción de Hidrocarburos	0	0	0	0	0	0
Impuesto Especial sobre Producción y Servicios	0	0	0	0	0	0
0.136% de la Recaudación Federal Participable	0	0	0	0	0	0
3.17% Sobre Extracción de Petróleo	0	0	0	0	0	0
Gasolinas y Diesel	0	0	0	0	0	0
Fondo del Impuesto Sobre la Renta	0	0	0	0	0	0
Fondo de Estabilización de los Ingresos de las Entidades Feder	0	0	0	0	0	0
INCENTIVOS DERIVADOS DE LA COLABORACIÓN FISCAL	0	0	0	0	0	0
Tenencia o Uso de Vehículos	0	0	0	0	0	0
Fondo de Compensación ISAN	0	0	0	0	0	0
Impuesto sobre Automóviles Nuevos	0	0	0	0	0	0
Fondo de Compensación de Repecos-Intermedios	0	0	0	0	0	0
Otros Incentivos Económicos	0	0	0	0	0	0
TRANSFERENCIAS	5,729,206	(211,432)	5,517,774	5,517,774	5,517,774	(211,432)
CONVENIOS	0	0	0	0	0	0
Otros Convenios y Subsidios	0	0	0	0	0	0
OTROS INGRESOS DE LIBRE DISPOSICIÓN	0	18,323,775	18,323,775	68,894,244	68,894,244	68,894,244
Participaciones en Ingresos Locales	0	0	0	0	0	0
Otros Ingresos de Libre Disposición	0	18,323,775	18,323,775	68,894,244	68,894,244	68,894,244
TOTAL DE INGRESOS DE LIBRE DISPOSICIÓN	7,866,259	18,112,343	25,978,602	78,207,951	78,207,951	70,341,692

INGRESOS EXCEDENTES DE INGRESOS DE LIBRE DISPOSICIÓN 70,553,124

TRANSFERENCIAS FEDERALES ETIQUETADAS						
Aportaciones	0	0	0	0	0	0
Fond. de Aport. para la Nómina Educativa y Gasto Operativo	0	0	0	0	0	0
Fond. de Aport. para los Servicios de Salud	0	0	0	0	0	0
Fond. de Aport. para la Infraestructura Social	0	0	0	0	0	0
Fond. de Aport. p/el Port. de los Mpios. y de las Demarc. Te	0	0	0	0	0	0
Fond. de Aport. Múltiples	0	0	0	0	0	0
Fond. de Aport. para la Educación Tecnológica y de Adultos	0	0	0	0	0	0
Fond. de Aport. para la Seguridad Pública de los Estados y de	0	0	0	0	0	0
Fond. de Aport. para el Fortalecimiento de las Entidades Fed	0	0	0	0	0	0
Convenios	0	0	0	0	0	0
Convenios de Protección Social en Salud	0	0	0	0	0	0
Convenios de Descentralización	0	0	0	0	0	0
Convenios de Reasignación	0	0	0	0	0	0
Otros Convenios y Subsidios	0	0	0	0	0	0
Fondos Distintos de Aportaciones	0	0	0	0	0	0
Fondo para Entidades Fed. y Mpios. Productores de Hidrocarb	0	0	0	0	0	0
Fondo Minero	0	0	0	0	0	0
Transferencias, Subsidios, Subvenciones, y Pensiones y Jub.	0	0	0	0	0	0
Otras Transferencias Federales Etiquetadas	0	0	0	0	0	0
TOTAL DE TRANSFERENCIAS FEDERALES ETIQUETADAS	0	0	0	0	0	0

INGRESOS DERIVADOS DE FINANCIAMIENTO	0	0	0	0	0	0
Ingresos Derivados de Financiamiento	0	0	0	0	0	0

TOTAL DE INGRESOS 7,866,259 18,112,343 25,978,602 78,207,951 78,207,951 70,341,692

Datos informativos						
Ing. Derivados de Financ. con Fuente de Pago de Ing. de Libre	0	0	0	0	0	0
Ing. Derivados de Financ. con Fuente de Pago de Transf. Fed. E	0	0	0	0	0	0
Ingresos Derivados de Financiamiento	0	0	0	0	0	0

En este reporte es responsabilidad de la Unidad Ejecutora de Gasto, de conformidad a los Artículos 44, 125 y 176 de la Ley de Presupuesto y Gasto Eficiente de la Ciudad de México, la que servirá de base para la integración de l

ESTADOS PRESUPUESTARIOS
FIDEICOMISO FONDO PARA EL DESARROLLO ECONÓMICO Y SOCIAL DE LA CIUDAD DE MÉXICO
ESTADO ANALÍTICO DEL EJERCICIO DEL PRESUPUESTO DE EGRESOS CLASIFICACIÓN ADMINISTRATIVA
(CIFRAS A PESOS)

C O N C E P T O	EGRESO	EGRESO	EGRESO	EGRESO	EGRESO	EGRESO	EGRESO	SUB EJERCICIO
	APROBADO	AMPLIACIONES / REDUCCIONES	MODIFICADO	DEVENGADO	PAGADO	DEVENGADO	PAGADO	

ENT. PARAEST. Y FIDEICOM. NO EMP. Y NO FINANC.
FIDEICOMISO FONDO PARA EL DESARROLLO ECONÓMICO Y SOCIAL DE LA CIUDAD DE MÉXICO

7,866,259	18,112,343	25,978,602	24,196,985	24,196,985	1,781,617
-----------	------------	------------	------------	------------	-----------

INSTITUCIONES PÚBLICAS DE LA SEGURIDAD SOCIAL

ENT. PARAEST. EMP. NO FINANC. CON PARTICIP. ESTATAL MAY.

7,866,259	18,112,343	25,978,602	24,196,985	24,196,985	1,781,617
TOTAL DEL GASTO					

ión consignada en este reporte es responsabilidad de la Unidad Ejecutora de Gasto, de conformidad a los Artículos 44, 125 y 126 de la Ley de Presupuesto y Gasto Eficiente de la Ciudad de México, la que servirá de base para la integración de la Cuenta Pública.

A B J

ESTADOS PRESUPUESTARIOS
FIDEICOMISO FONDO PARA EL DESARROLLO ECONÓMICO Y SOCIAL DE LA CIUDAD DE MÉXICO
ESTADO ANALÍTICO DEL EJERCICIO DEL PRESUPUESTO DE EGRESOS DETALLADO - LDF
CLASIFICACIÓN ADMINISTRATIVA
(CIFRAS A PESOS)

CONCEPTO	EGRESO	EGRESO	EGRESO	EGRESO	EGRESO	SUBEJERCICIO
	APROBADO	AMPLIACIONES/ REDUCCIONES	MODIFICADO	DEVENGADO	PAGADO	
GASTO NO ETIQUETADO	7,866,259	18,112,343	25,978,602	24,196,985	24,196,985	1,781,617
ENT. PARAEST. Y FIDEICOM. NO EMP. Y NO FINANC. FIDEICOMISO FONDO PARA EL DESARROLLO ECONÓMICO Y SOCIAL DE LA	7,866,259	18,112,343	25,978,602	24,196,985	24,196,985	1,781,617
INSTITUCIONES PÚBLICAS DE LA SEG. SOCIAL	0	0	0	0	0	0
ENT. PARAEST. EMP. NO FINANC. CON PART. EST. MAY.	0	0	0	0	0	0
GASTO ETIQUETADO	0	0	0	0	0	0
ENT. PARAEST. Y FIDEICOM. NO EMP. Y NO FINANC.	0	0	0	0	0	0
INSTITUCIONES PÚBLICAS DE LA SEG. SOCIAL	0	0	0	0	0	0
ENT. PARAEST. EMP. NO FINANC. CON PART. EST. MAY.	0	0	0	0	0	0
TOTAL DE EGRESOS	7,866,259	18,112,343	25,978,602	24,196,985	24,196,985	1,781,617

ESTADOS PRESUPUESTARIOS
FIDEICOMISO FONDO PARA EL DESARROLLO ECONÓMICO Y SOCIAL DE LA CIUDAD DE MÉXICO
ESTADO ANALÍTICO DEL EJERCICIO DEL PRESUPUESTO DE EGRESOS CLASIFICACIÓN ECONÓMICA (POR TIPO DE GASTO)
(CIFRAS A PESOS)

C O N C E P T O	EGRESO	EGRESO	EGRESO	EGRESO	EGRESO	EGRESO	EGRESO	SUBJERERCICIO
	APROBADO	EGRESO AMPLIACIONES / REDUCCIONES	EGRESO MODIFICADO	EGRESO DEVENGADO	EGRESO PÁGADO			
GASTO CORRIENTE	7,866,259	18,112,343	25,978,602	24,196,985	24,196,985			1,781,617

GASTO DE CAPITAL

AMORTIZACIÓN DE LA DEUDA Y DISMINUCIÓN DE PASIVOS

PENSIONES Y JUBILACIONES

PARTICIPACIONES

TOTAL DEL GASTO	7,866,259	18,112,343	25,978,602	24,196,985	24,196,985			1,781,617
-----------------	-----------	------------	------------	------------	------------	--	--	-----------

ión consignada en este reporte es responsabilidad de la Unidad Ejecutora de Gasto, de conformidad a los Artículos 44, 125 y 126 de la Ley de Presupuesto y Gasto Eficiente de la Ciudad de México, la que servirá de base para la integración de la Cuenta P

ESTADOS PRESUPUESTARIOS
FIDEICOMISO FONDO PARA EL DESARROLLO ECONÓMICO Y SOCIAL DE LA CIUDAD DE MÉXICO
ESTADO ANALÍTICO DEL EJERCICIO DEL PRESUPUESTO DE EGRESOS
CLASIFICACIÓN POR OBJETO DEL GASTO (CAPÍTULO Y CONCEPTO)
(CIFRAS A PESOS)

CONCEPTO	EGRESO	EGRESO	EGRESO	EGRESO	EGRESO	SUBEJERCICIO
	APROBADO	AMPLIACIONES / REDUCCIONES	MODIFICADO	DEVENGADO	PAGADO	
SERVICIOS PERSONALES	5,982,118	(136,397)	5,845,721	5,784,881	5,784,881	60,840
Remuneraciones al Personal de Carácter Permanente	1,022,328		1,022,328	1,017,418	1,017,418	4,910
Remuneraciones al Personal de Carácter Transitorio						
Remuneraciones Adicionales y Especiales	519,319		519,319	500,553	500,553	18,766
Seguridad Social	840,207	61,249	901,456	870,000	870,000	31,456
Otras Prestaciones Sociales y Económicas	3,600,264	(197,646)	3,402,618	3,396,910	3,396,910	5,708
Previsiones						
Pago de Estimulos a Servidores Públicos						
MATERIALES Y SUMINISTROS	133,064	56,075	189,139	135,184	135,184	53,955
Materiales de Admón., Emisión de Doc. y Art. Oficiales	111,021	57,220	168,241	131,803	131,803	36,438
Alimentos y Utensilios	15,000		15,000	3,381	3,381	11,619
Materias Primas y Materiales de Producción y Comercializ						
Materiales y Artículos de Construcción y de Reparación						
Productos Químicos, Farmacéuticos y de Laboratorio	2,043		2,043			2,043
Combustibles, Lubricantes y Aditivos						
Vestuario, Blancos, Prendas de Protección y Artículos De	5,000	(1,145)	3,855			3,855
Materiales y Suministros Para Seguridad						
Herramientas, Refacciones y Accesorios Menores						
SERVICIOS GENERALES	1,751,077	18,192,665	19,943,742	18,276,920	18,276,920	1,666,821
Servicios Básicos	29,000	(29,000)				
Servicios de Arrendamiento						
Servicios Profesionales, Científicos, Técnicos y Otros S	520,600	14,396,015	14,916,615	13,902,862	13,902,862	1,013,753
Servicios Financieros, Bancarios y Comerciales		220,913	220,913	220,489	220,489	423
Servicios de Instalación, Reparación, Mantenimiento y Cc	604,725	(3,000)	601,725			601,725
Servicios de Comunicación Social y Publicidad						
Servicios de Traslado y Viáticos	4,000	8,000	12,000	5,461	5,461	6,539
Servicios Oficiales	280,829	3,596,737	3,877,566	3,862,273	3,862,273	15,293
Otros Servicios Generales	311,923	3,000	314,923	285,835	285,835	29,088
TRANSF., ASIG., SUBSIDIOS Y OTRAS AYUDAS						
Transferencias Internas y Asignaciones al Sector Público						
Transferencias al Resto del Sector Público						
Subsidios y Subvenciones						
Ayudas Sociales						
Pensiones y Jubilaciones						
Transferencias a Fideicomisos, Mandatos y Otros Análogos						
Transferencias a la Seguridad Social						
Donativos						
Transferencias al Exterior						
BIENES MUEBLES, INMUEBLES E INTANGIBLES						
Mobiliario y Equipo de Administración						
Mobiliario y Equipo Educativo y Recreativo						
Equipo e Instrumental Médico y de Laboratorio						
Vehículos y Equipo de Transporte						
Equipo de Defensa y Seguridad						
Maquinaria, Otros Equipos y Herramientas						
Activos Biológicos						
Bienes Inmuebles						
Activos Intangibles						
INVERSIÓN PÚBLICA						
Obra Pública en Bienes de Dominio Público						
Obra Pública en Bienes Propios						
Proyectos Productivos y Acciones de Fomento						
INVERSIONES FINANCIERAS Y OTRAS PROV.						
Inversiones para el Fomento de Actividades Productivas						
Acciones y Participaciones de Capital						
Compra de Títulos y Valores						
Concesión de Préstamos						
Inversiones en Fideicomisos, Mandatos y Otros Análogos						
Otras Inversiones Financieras						
Provisiones para Contingencias y Otras Erogaciones Espec						
PARTICIPACIONES Y APORTACIONES						
Participaciones						
Aportaciones						
Convenios						
DEUDA PÚBLICA						
Amortización de la Deuda Pública						
Intereses de la Deuda Pública						
Comisiones de la Deuda Pública						
Gastos de la Deuda Pública						
Costo por Coberturas						
Apoyos Financieros						
Adeudos de Ejercicios Fiscales Anteriores (Adefas)						
TOTAL DEL GASTO	7,866,259	18,112,343	25,978,602	24,196,985	24,196,985	1,781,616

ada en este reporte es responsabilidad de la Unidad Ejecutora de Gasto, de conformidad a los Artículos 44, 105 y 116 de la Ley de Presupuesto y Gasto Eficiente de la Ciudad de México, la que servirá de base para la integración de l

ESTADOS PRESUPUESTARIOS
FIDEICOMISO FONDO PARA EL DESARROLLO ECONÓMICO Y SOCIAL DE LA CIUDAD DE MÉXICO
ESTADO ANALÍTICO DEL EJERCICIO DEL PRESUPUESTO DE EGRESOS DETALLADO - LDF
(CLASIFICACIÓN POR OBJETO DEL GASTO)
(CIFRAS A PESOS)

CONCEPTO	EGRESO	EGRESO	EGRESO	EGRESO	EGRESO	SUBEJERCICIO
	ESTIMADO	AMPLIACIONES/ REDUCCIONES	MODIFICADO	DEVENGADO	PAGADO	
GASTO NO ETIQUETADO	7,866,259	18,112,343	25,978,602	24,196,985	24,196,985	1,781,616
Servicios Personales	5,982,118	(136,397)	5,845,721	5,784,881	5,784,881	60,840
Remuneraciones al Personal de Carácter Permanente	1,022,328	0	1,022,328	1,017,418	1,017,418	4,910
Remuneraciones al Personal de Carácter Transitorio	0	0	0	0	0	0
Remuneraciones Adicionales y Especiales	519,319	0	519,319	500,553	500,553	18,766
Seguridad Social	840,207	61,249	901,456	870,000	870,000	31,456
Otras Prestaciones Sociales y Económicas	3,600,264	(197,646)	3,402,618	3,396,910	3,396,910	5,708
Previsiones	0	0	0	0	0	0
Pago de Estímulos a Servidores Públicos	0	0	0	0	0	0
Materiales y Suministros	133,064	56,075	189,139	135,184	135,184	53,955
Materiales de Admón., Emisión de Doc. y Art. Ofici	111,021	57,220	168,241	131,803	131,803	36,438
Alimentos y Utensilios	15,000	0	15,000	3,381	3,381	11,619
Materias Primas y Mat. de Prod. y Comercialización	0	0	0	0	0	0
Materiales y Artículos de Construcción y de Repara	0	0	0	0	0	0
Productos Químicos, Farmacéuticos y de Laboratorio	2,043	0	2,043	0	0	2,043
Combustibles, Lubricantes y Aditivos	0	0	0	0	0	0
Vestuario, Blancos, Prendas de Protección y Art. D	5,000	(1,145)	3,855	0	0	3,855
Materiales y Suministros Para Seguridad	0	0	0	0	0	0
Herramientas, Refacciones y Accesorios Menores	0	0	0	0	0	0
Servicios Generales	1,751,077	18,192,665	19,943,742	18,276,920	18,276,920	1,666,821
Servicios Básicos	29,000	(29,000)	0	0	0	0
Servicios de Arrendamiento	0	0	0	0	0	0
Servicios Prof., Científicos, Téc. y Otros Servi	520,600	14,396,015	14,916,615	13,902,862	13,902,862	1,013,753
Servicios Financieros, Bancarios y Comerciales	0	220,913	220,913	220,489	220,489	423
Servicios de Inst., Reparación, Mantto. y Conserva	604,725	(3,000)	601,725	0	0	601,725
Servicios de Comunicación Social y Publicidad	0	0	0	0	0	0
Servicios de Traslado y Viáticos	4,000	8,000	12,000	5,461	5,461	6,539
Servicios Oficiales	280,829	3,596,737	3,877,566	3,862,273	3,862,273	15,293
Otros Servicios Generales	311,923	3,000	314,923	285,835	285,835	29,088
Transf., Asig., Subsidios y Otras Ayudas	0	0	0	0	0	0
Transferencias Internas y Asignaciones al Sector P	0	0	0	0	0	0
Transferencias al Resto del Sector Público	0	0	0	0	0	0
Subsidios y Subvenciones	0	0	0	0	0	0
Ayudas Sociales	0	0	0	0	0	0
Pensiones y Jubilaciones	0	0	0	0	0	0
Transferencias a Fideicomisos, Mandatos y Otros An	0	0	0	0	0	0
Transferencias a la Seguridad Social	0	0	0	0	0	0
Donativos	0	0	0	0	0	0
Transferencias al Exterior	0	0	0	0	0	0
Bienes Muebles, Inmuebles e Intangibles	0	0	0	0	0	0
Mobiliario y Equipo de Administración	0	0	0	0	0	0
Mobiliario y Equipo Educativo y Recreativo	0	0	0	0	0	0
Equipo e Instrumental Médico y de Laboratorio	0	0	0	0	0	0
Vehículos y Equipo de Transporte	0	0	0	0	0	0
Equipo de Defensa y Seguridad	0	0	0	0	0	0
Maquinaria, Otros Equipos y Herramientas	0	0	0	0	0	0
Activos Biológicos	0	0	0	0	0	0
Bienes Inmuebles	0	0	0	0	0	0
Activos Intangibles	0	0	0	0	0	0
Inversión Pública	0	0	0	0	0	0
Obra Pública en Bienes de Dominio Público	0	0	0	0	0	0
Obra Pública en Bienes Propios	0	0	0	0	0	0
Proyectos Productivos y Acciones de Fomento	0	0	0	0	0	0
Inversiones Financieras y Otras Provisiones	0	0	0	0	0	0
Inversiones Para el Fomento de Actividades Product	0	0	0	0	0	0
Acciones y Participaciones de Capital	0	0	0	0	0	0
Compra de Títulos y Valores	0	0	0	0	0	0
Concesión de Préstamos	0	0	0	0	0	0
Inversiones en Fideicomisos, Mandatos y Otros Anál	0	0	0	0	0	0
Fideicomiso de Desastres Naturales (Informativo)	0	0	0	0	0	0
Otras Inversiones Financieras	0	0	0	0	0	0
Provisiones para Contingencias y Otras Erogaciones	0	0	0	0	0	0
Participaciones y Aportaciones	0	0	0	0	0	0
Participaciones	0	0	0	0	0	0
Aportaciones	0	0	0	0	0	0
Convenios	0	0	0	0	0	0
Deuda Pública	0	0	0	0	0	0
Amortización de la Deuda Pública	0	0	0	0	0	0
Intereses de la Deuda Pública	0	0	0	0	0	0
Comisiones de la Deuda Pública	0	0	0	0	0	0
Gastos de la Deuda Pública	0	0	0	0	0	0
Costo por Coberturas	0	0	0	0	0	0
Apoysos Financieros	0	0	0	0	0	0
Adeudos de Ejercicios Fiscales Anteriores (ADEFAS)	0	0	0	0	0	0

La responsabilidad de este reporte es responsabilidad de la Unidad Ejecutora de Gasto, de conformidad a los Artículos 44, 125 y 126 de la Ley de Presupuesto y Gasto Eficiente de la Ciudad de México, la que servirá de base para la integración de l

GASTO ETIQUETADO	0	0	0	0	0	0
Servicios Personales	0	0	0	0	0	0
Remuneraciones al Personal de Carácter Permanente	0	0	0	0	0	0
Remuneraciones al Personal de Carácter Transitorio	0	0	0	0	0	0
Remuneraciones Adicionales y Especiales	0	0	0	0	0	0

ESTADOS PRESUPUESTARIOS
FIDEICOMISO FONDO PARA EL DESARROLLO ECONÓMICO Y SOCIAL DE LA CIUDAD DE MÉXICO
ESTADO ANALÍTICO DEL EJERCICIO DEL PRESUPUESTO DE EGRESOS DETALLADO - LDF
(CLASIFICACIÓN POR OBJETO DEL GASTO)
(CIFRAS A PESOS)

CONCEPTO	EGRESO	EGRESO	EGRESO	EGRESO	EGRESO	SUBEJERCICIO
	ESTIMADO	AMPLIACIONES/ REDUCCIONES	MODIFICADO	DEVENGADO	PAGADO	
Seguridad Social	0	0	0	0	0	0
Otras Prestaciones Sociales y Económicas	0	0	0	0	0	0
Previsiones	0	0	0	0	0	0
Pago de Estímulos a Servidores Públicos	0	0	0	0	0	0
Materiales y Suministros	0	0	0	0	0	0
Materiales de Admón., Emisión de Doc. y Art. Ofici	0	0	0	0	0	0
Alimentos y Utensilios	0	0	0	0	0	0
Materias Primas y Mat. de Prod. y Comercialización	0	0	0	0	0	0
Materiales y Artículos de Construcción y de Repara	0	0	0	0	0	0
Productos Químicos, Farmacéuticos y de Laboratorio	0	0	0	0	0	0
Combustibles, Lubricantes y Aditivos	0	0	0	0	0	0
Vestuario, Blancos, Prendas de Protección y Art. D	0	0	0	0	0	0
Materiales y Suministros Para Seguridad	0	0	0	0	0	0
Herramientas, Refacciones y Accesorios Menores	0	0	0	0	0	0
Servicios Generales	0	0	0	0	0	0
Servicios Básicos	0	0	0	0	0	0
Servicios de Arrendamiento	0	0	0	0	0	0
Servicios Prof., Científicos, Téc. y Otros Servi	0	0	0	0	0	0
Servicios Financieros, Bancarios y Comerciales	0	0	0	0	0	0
Servicios de Inst., Reparación, Mantto. y Conserva	0	0	0	0	0	0
Servicios de Comunicación Social y Publicidad	0	0	0	0	0	0
Servicios de Traslado y Viáticos	0	0	0	0	0	0
Servicios Oficiales	0	0	0	0	0	0
Otros Servicios Generales	0	0	0	0	0	0
Transf., Asig., Subsidios y Otras Ayudas	0	0	0	0	0	0
Transferencias Internas y Asignaciones al Sector P	0	0	0	0	0	0
Transferencias al Resto del Sector Público	0	0	0	0	0	0
Subsidios y Subvenciones	0	0	0	0	0	0
Ayudas Sociales	0	0	0	0	0	0
Pensiones y Jubilaciones	0	0	0	0	0	0
Transferencias a Fideicomisos, Mandatos y Otros An	0	0	0	0	0	0
Transferencias a la Seguridad Social	0	0	0	0	0	0
Donativos	0	0	0	0	0	0
Transferencias al Exterior	0	0	0	0	0	0
Bienes Muebles, Inmuebles e Intangibles	0	0	0	0	0	0
Mobiliario y Equipo de Administración	0	0	0	0	0	0
Mobiliario y Equipo Educacional y Recreativo	0	0	0	0	0	0
Equipo e Instrumental Médico y de Laboratorio	0	0	0	0	0	0
Vehículos y Equipo de Transporte	0	0	0	0	0	0
Equipo de Defensa y Seguridad	0	0	0	0	0	0
Maquinaria, Otros Equipos y Herramientas	0	0	0	0	0	0
Activos Biológicos	0	0	0	0	0	0
Bienes Inmuebles	0	0	0	0	0	0
Activos Intangibles	0	0	0	0	0	0
Inversión Pública	0	0	0	0	0	0
Obra Pública en Bienes de Dominio Público	0	0	0	0	0	0
Obra Pública en Bienes Propios	0	0	0	0	0	0
Proyectos Productivos y Acciones de Fomento	0	0	0	0	0	0
Inversiones Financieras y Otras Provisiones	0	0	0	0	0	0
Inversiones Para el Fomento de Actividades Product	0	0	0	0	0	0
Acciones y Participaciones de Capital	0	0	0	0	0	0
Compra de Títulos y Valores	0	0	0	0	0	0
Concesión de Préstamos	0	0	0	0	0	0
Inversiones en Fideicomisos, Mandatos y Otros Anál	0	0	0	0	0	0
Fideicomiso de Desastres Naturales (Informativo)	0	0	0	0	0	0
Otras Inversiones Financieras	0	0	0	0	0	0
Provisiones para Contingencias y Otras Erogaciones	0	0	0	0	0	0
Participaciones y Aportaciones	0	0	0	0	0	0
Participaciones	0	0	0	0	0	0
Aportaciones	0	0	0	0	0	0
Convenios	0	0	0	0	0	0
Deuda Pública	0	0	0	0	0	0
Amortización de la Deuda Pública	0	0	0	0	0	0
Intereses de la Deuda Pública	0	0	0	0	0	0
Comisiones de la Deuda Pública	0	0	0	0	0	0
Gastos de la Deuda Pública	0	0	0	0	0	0
Costo por Coberturas	0	0	0	0	0	0
Apoyos Financieros	0	0	0	0	0	0
Adeudos de Ejercicios Fiscales Anteriores (ADEFAS)	0	0	0	0	0	0
TOTAL DE EGRESOS	7,866,259	18,112,343	25,978,602	24,196,985	24,196,985	1,781,616

ada en este reporte es responsabilidad de la Unidad Ejecutora de Gasto, de conformidad a los Artículos 44, 125 y 126 de la Ley de Presupuesto y Gasto Eficiente de la Ciudad de México, la que servirá de base para la integración de l



CIUDAD DE MÉXICO

CUENTA PÚBLICA DE LA CIUDAD DE MÉXICO 2017

ESTADOS PRESUPUESTARIOS
FIDEICOMISO FONDO PARA EL DESARROLLO ECONÓMICO Y SOCIAL DE LA CIUDAD DE MÉXICO
ESTADO ANALÍTICO DEL EJERCICIO DEL PRESUPUESTO DE EGRESOS CLASIFICACIÓN FUNCIONAL (FINALIDAD Y FUNCIÓN)
(CIFRAS A PESOS)

C O N C E P T O	EGRESO		AMPLIACIONES / REDUCCIONES		EGRESO		EGRESO	
	APROBADO	MODIFICADO	DEVENGADO	PAGADO	DEVENGADO	PAGADO	SUB EJERCICIO	
GOBIERNO	520,000	520,000					520,000	
Legislación								
Justicia	10,000	10,000					10,000	
Coordinación de la Política de Gobierno								
Relaciones Exteriores								
Asuntos Financieros y Hacendarios								
Seguridad Nacional								
Asuntos de Orden Público y de Seguridad Interior	510,000	510,000					510,000	
Otros Servicios Generales								
DESARROLLO SOCIAL								
Protección Ambiental								
Vivienda y Servicios a la Comunidad								
Salud								
Educación								
Recreación, Cultura y Otras Manifestaciones Sociales								
Protección Social								
Otros Asuntos Sociales								
DESARROLLO ECONÓMICO	7,346,259	25,458,602	18,112,343	24,196,985	24,196,985	24,196,985	1,261,617	
Asuntos Económicos, Comerciales y Laborales en General								
Agropecuaria, Silvicultura, Pesca y Caza								
Combustibles y Energía								
Minería, Manufacturas y Construcción								
Transporte								
Comunicaciones								
Turismo								
Ciencia, Tecnología e Innovación								
Otras Industrias y Otros Asuntos Económicos	7,346,259	25,458,602	18,112,343	24,196,985	24,196,985	24,196,985	1,261,617	
OTRAS NO CLASIFICADAS EN FUNCIONES ANTERIORES								
Transacciones de la Deuda Pública / Costo Financiero de la Deuda								
Transferencias, Participaciones y Aportaciones entre Diferentes Niveles y Órdenes								
Saneamiento del Sistema Financiero								
Adeudos de Ejercicios Fiscales Anteriores								
TOTAL DEL GASTO	7,866,259	25,978,602	18,112,343	24,196,985	24,196,985	24,196,985	1,781,617	

Se consignará en este reporte es responsabilidad de la Unidad Ejecutora de Gasto, de conformidad a los Artículos 44, 125 y 126 de la Ley de Presupuesto y Gasto Eficiente de la Ciudad de México, la que servirá de base para la integración de la Cuenta Pública 2017

ESTADOS PRESUPUESTARIOS
FIDEICOMISO FONDO PARA EL DESARROLLO ECONÓMICO Y SOCIAL DE LA CIUDAD DE MÉXICO
ESTADO ANALÍTICO DEL EJERCICIO DEL PRESUPUESTO DE EGRESOS DETALLADO - LDF
CLASIFICACIÓN FUNCIONAL (FINALIDAD Y FUNCIÓN)
(CIFRAS A PESOS)

CONCEPTO	EGRESO	EGRESO	EGRESO	EGRESO	EGRESO	SUBEJERCICIO
	ESTIMADO	AMPLIACIONES/ REDUCCIONES	MODIFICADO	DEVENGADO	PAGADO	
GASTO NO ETIQUETADO	7,866,259	18,112,343	25,978,602	24,196,985	24,196,985	1,781,617
GOBIERNO	520,000	0	520,000	0	0	520,000
Legislación	0	0	0	0	0	0
Justicia	10,000	0	10,000	0	0	10,000
Coordinación de la Política de Gobierno	0	0	0	0	0	0
Relaciones Exteriores	0	0	0	0	0	0
Asuntos Financieros y Hacendarios	0	0	0	0	0	0
Seguridad Nacional	0	0	0	0	0	0
Asuntos de Orden Público y de Seguridad Interior	510,000	0	510,000	0	0	510,000
Otros Servicios Generales	0	0	0	0	0	0
DESARROLLO SOCIAL	0	0	0	0	0	0
Protección Ambiental	0	0	0	0	0	0
Vivienda y Servicios a la Comunidad	0	0	0	0	0	0
Salud	0	0	0	0	0	0
Recreación, Cultura y Otras Manifestaciones Sociales	0	0	0	0	0	0
Educación	0	0	0	0	0	0
Protección Social	0	0	0	0	0	0
Otros Asuntos Sociales	0	0	0	0	0	0
DESARROLLO ECONÓMICO	7,346,259	18,112,343	25,458,602	24,196,985	24,196,985	1,261,617
Asuntos Económicos, Comerciales y Laborales en General	0	0	0	0	0	0
Agropecuaria, Silvicultura, Pesca y Caza	0	0	0	0	0	0
Combustibles y Energía	0	0	0	0	0	0
Minería, Manufacturas y Construcción	0	0	0	0	0	0
Transporte	0	0	0	0	0	0
Comunicaciones	0	0	0	0	0	0
Turismo	0	0	0	0	0	0
Ciencia, Tecnología e Innovación	0	0	0	0	0	0
Otras Industrias y Otros Asuntos Económicos	7,346,259	18,112,343	25,458,602	24,196,985	24,196,985	1,261,617
OTRAS NO CLASIFICADAS EN FUNCIONES ANTERIORES	0	0	0	0	0	0
Transacciones de la Deuda Pública / Costo Financiero de la Deuda	0	0	0	0	0	0
Transf., Particip. y Aportaciones Entre Diferentes Niveles y Órdenes de	0	0	0	0	0	0
Saneamiento del Sistema Financiero	0	0	0	0	0	0
Adeudos de Ejercicios Fiscales Anteriores	0	0	0	0	0	0
GASTO ETIQUETADO	0	0	0	0	0	0
GOBIERNO	0	0	0	0	0	0
Legislación	0	0	0	0	0	0
Justicia	0	0	0	0	0	0
Coordinación de la Política de Gobierno	0	0	0	0	0	0
Relaciones Exteriores	0	0	0	0	0	0
Asuntos Financieros y Hacendarios	0	0	0	0	0	0
Seguridad Nacional	0	0	0	0	0	0
Asuntos de Orden Público y de Seguridad Interior	0	0	0	0	0	0
Otros Servicios Generales	0	0	0	0	0	0
DESARROLLO SOCIAL	0	0	0	0	0	0
Protección Ambiental	0	0	0	0	0	0
Vivienda y Servicios a la Comunidad	0	0	0	0	0	0
Salud	0	0	0	0	0	0
Recreación, Cultura y Otras Manifestaciones Sociales	0	0	0	0	0	0
Educación	0	0	0	0	0	0
Protección Social	0	0	0	0	0	0
Otros Asuntos Sociales	0	0	0	0	0	0
DESARROLLO ECONÓMICO	0	0	0	0	0	0
Asuntos Económicos, Comerciales y Laborales en General	0	0	0	0	0	0
Agropecuaria, Silvicultura, Pesca y Caza	0	0	0	0	0	0
Combustibles y Energía	0	0	0	0	0	0
Minería, Manufacturas y Construcción	0	0	0	0	0	0
Transporte	0	0	0	0	0	0
Comunicaciones	0	0	0	0	0	0
Turismo	0	0	0	0	0	0
Ciencia, Tecnología e Innovación	0	0	0	0	0	0
Otras Industrias y Otros Asuntos Económicos	0	0	0	0	0	0
OTRAS NO CLASIFICADAS EN FUNCIONES ANTERIORES	0	0	0	0	0	0
Transacciones de la Deuda Pública / Costo Financiero de la Deuda	0	0	0	0	0	0
Transf., Particip. y Aportaciones Entre Diferentes Niveles y Órdenes de	0	0	0	0	0	0
Saneamiento del Sistema Financiero	0	0	0	0	0	0
Adeudos de Ejercicios Fiscales Anteriores	0	0	0	0	0	0
TOTAL DE EGRESOS	7,866,259	18,112,343	25,978,602	24,196,985	24,196,985	1,781,617

ESTADOS PRESUPUESTARIOS
FIDEICOMISO FONDO PARA EL DESARROLLO ECONÓMICO Y SOCIAL DE LA CIUDAD DE MÉXICO
ENDEUDAMIENTO NETO
(CIFRAS A PESOS)

IDENTIFICACIÓN DE CRÉDITO O INSTRUMENTO	CONTRATACIÓN	AMORTIZACIÓN	ENDEUDAMIENTO
CRÉDITOS BANCARIOS	/ COLOCACIÓN		NETO
NO APLICA			
Total de Créditos Bancarios			

OTROS INSTRUMENTOS DE DEUDA			
NO APLICA			
Total Otros Instrumentos de Deuda			

Total			
--------------	--	--	--

La información contenida en este reporte es responsabilidad de la Unidad Ejecutora de Gasto, de conformidad a los Artículos 44, 125 y 126 de la Ley de Presupuesto y Gasto Eficiente de la Ciudad de México, la que servirá de base para la integración de la Cuenta Pública.

ESTADOS PRESUPUESTARIOS
FIDEICOMISO FONDO PARA EL DESARROLLO ECONÓMICO Y SOCIAL DE LA CIUDAD DE MÉXICO
INTERESES DE LA DEUDA
(CIFRAS A PESOS)

IDENTIFICACIÓN DE CRÉDITO O INSTRUMENTO CRÉDITOS BANCARIOS	DEVENGADO	PAGADO
NO APLICA		
Total de Intereses de Créditos Bancarios		

OTROS INSTRUMENTOS DE DEUDA		
NO APLICA		
Total de Intereses de Otros Instrumentos de Deuda		
Total		

[Handwritten signature]

En este reporte es responsabilidad de la Unidad Ejecutora de Gasto, de conformidad a los Artículos 44, 125 y 136 de la Ley de Presupuesto y Gasto Eficiente de la Ciudad de México, la que servirá de base para la integración d

ESTADOS PRESUPUESTARIOS
FIDEICOMISO FONDO PARA EL DESARROLLO ECONÓMICO Y SOCIAL DE LA CIUDAD DE MÉXICO
INDICADORES DE POSTURA FISCAL
(CIFRAS A PESOS)

CONCEPTO	ESTIMADO	DEVENGADO	PAGADO
Ingresos Presupuestarios	7,866,259	78,207,952	78,207,952
Ingresos del Gobierno de la Entidad Federativa			
Ingresos del Sector Paraestatal	7,866,259	78,207,952	78,207,952
Egresos Presupuestarios	7,866,259	24,196,985	24,196,985
Egresos del Gobierno de la Entidad Federativa			
Egresos del Sector Paraestatal	7,866,259	24,196,985	24,196,985
Balance Presupuestario (Superávit o Déficit)		54,010,967	54,010,967

CONCEPTO	ESTIMADO	DEVENGADO	PAGADO
Balance Presupuestario (Superávit o Déficit)		54,010,967	54,010,967
Intereses, Comisiones y Gastos de la Deuda			
Balance Primario (Superávit o Déficit)		54,010,967	54,010,967

CONCEPTO	ESTIMADO	DEVENGADO	PAGADO
Financiamiento			
Amortización de la Deuda			
Endeudamiento o Desendeudamiento			

La información contenida en este reporte es responsabilidad de la Unidad Ejecutora de Gasto, de conformidad a los Artículos 44, 125 y 126 de la Ley de Presupuesto y Gasto Eficiente de la Ciudad de México, la que servirá de base para la integración de la Cuenta Pública.

CDMX
CIUDAD DE MÉXICO

**CUENTA PÚBLICA
DE LA CIUDAD DE MÉXICO
2017**

04POES FIDEICOMISO FONDO PARA EL DESARROLLO
ECONÓMICO Y SOCIAL DE LA CIUDAD DE MÉXICO
INFORME DE CUENTA PÚBLICA
2017

Titular:


Lic. Alfredo Córdova Esquivel
Director General

Responsable:


Lic. Evelyn García Hernández
Directora de Administración

Unidad Responsable del Gasto: 04POES Fideicomiso Fondo para el Desarrollo Económico y Social de la Ciudad de México		ECG Egresos por Capítulo de Gasto						Explicaciones a las Variaciones:	
Capítulo	Gasto Corriente	Presupuesto (Pesos con dos decimales)							
		Aprobado [1]	Modificado [2]	Comprometido [3]	Devengado [4]	Ejercido [5]	Pagado [6]	Importe de la Variación [5-1] [4-2]	
(2)		7,866,259.00	25,978,601.72	24,196,984.79	24,196,984.79	24,196,984.79	24,196,984.79	-197,237.62 A)	La variación de \$197,237.53 radica en que durante el ejercicio 2017, se solicitaron ampliaciones compensadas para dar suficiencia presupuestal a las partidas de seguridad social, con la finalidad de adecuar los recursos a necesidades reales y dar continuidad a la operación reduciendo la 1591 y 1599, en razón que durante dicho ejercicio los servidores públicos no fueron adheridos a la póliza de gastos médicos mayores, y toda vez que derivados de los sucesos presentados el 19 de septiembre no se concretaron los compromisos establecidos por lo que no fueron solicitados los recursos a la tesorería de la Secretaría de Finanzas llevándose a cabo la reducción líquida de recursos fiscales.
1000		5,982,118.00	5,845,721.00	5,784,880.38	5,784,880.38	5,784,880.38	5,784,880.38	-60,840.62 B)	
2000		133,064.00	189,139.00	135,183.58	135,183.58	135,183.58	135,183.58	2,119.58 A)	La variación de \$60,840.62 radica en que durante el tercer trimestre se mantuvo una plaza vacante, misma que impacto en la gratificación de fin de año, y en los pagos de seguridad social.
								-53,955.42 B)	La variación de \$2,119.58, se debe principalmente a que se llevaron a cabo afectaciones compensadas para adecuar los recursos a las necesidades reales de la operación. La variación de \$53,955.42 se debe a que se efectuó una afectación compensada para adquisición de equipo de oficina, sin embargo no se ejerció la totalidad del recurso por mantener stock en el almacén, y las áreas no solicitaron Materiales, útiles y equipos menores de tecnologías de la información y comunicaciones, ni el servicio de Productos alimenticios y bebidas para personas.

ECG Egresos por Capítulo de Gasto									
Unidad Responsable del Gasto: 04POES Fideicomiso Fondo para el Desarrollo Económico y Social de la Ciudad de México									
Capítulo	Presupuesto (Pesos con dos decimales)						Importe de la Variación		Explicaciones a las Variaciones:
	Aprobado [1]	Modificado [2]	Comprometido [3]	Devengado [4]	Ejercido [5]	Pagado [6]	[5-1]	[4-2]	
3000	1,751,077.00	19,943,741.72	18,276,920.83	18,276,920.83	18,276,920.83	18,276,920.83	16,525,843.83	A) Del ejercido respecto del aprobado. B) Del devengado respecto del modificado.	La variación de \$16,525,843.83 radica en afectaciones líquidas que fueron solicitadas para atender los estudios, proyectos y foros y dar cumplimiento a los objetivos del Fideicomiso 1) Conocer la situación de la infraestructura energética en la CDMX, en materia de gasolinas, diesel, gas natural, gas LP, electricidad, entre otros. 2) Identificar las oportunidades de inversión privada que surgen a partir de la Reforma Energética, para fortalecer a la CDMX. 3) Conocer a los agentes económicos en materia energética que convergen en la CDMX. 4) Evaluar los niveles de competitividad en la CDMX en materia energética. 5) Identificar qué acciones debe llevar a cabo para atraer, impulsar y consolidar proyectos de estas magnitudes. 6) Determinar las ventajas competitivas que ofrece la CDMX para desarrollar proyectos energéticos (capital humano, bienes y servicios especializados, política tributaria).
Total URG	7,866,259.00	25,978,601.72	24,196,984.79	24,196,984.79	24,196,984.79	24,196,984.79	-1,666,820.89	B)	La variación de \$1,666,820.89 radica en el pago de pasivo en las partidas 3881 y 3882, debido a que el pago se efectúa a mes vencido por lo que las del mes de diciembre se verán reflejadas en el pasivo del mes de enero 2018.

Elaboró:

Lic. Beatriz Gallardo Esquivel
JUD de Recursos Financieros

Autorizó:

LC. Evelyn García Hernández
Directora de Administración

EAI-FPR Egresos por Actividad Institucional con Recursos Propios

Unidad Responsable del Gasto: 04P0ES Fideicomiso Fondo para el Desarrollo Económico y Social de la Ciudad de México

Eje	FI	F	SF	AI	Denominación	Unidad de Medida	Físico			Presupuestal (Pesos con dos decimales)							
							Original	Modificado	Alcanzado	Aprobado	Modificado	Comprometido	Devengado	Ejercido	Pagado		
1					Equidad e Inclusión Social para el Desarrollo Humano												
	1				Gobierno				510,000.00	510,000.00	-	-	-	-	-	-	-
		2			Justicia				510,000.00	510,000.00	-	-	-	-	-	-	-
			4		Derechos Humanos				510,000.00	510,000.00	-	-	-	-	-	-	-
				307	Acciones en Pro de la Igualdad de Género	Asunto	3	-	510,000.00	510,000.00	-	-	-	-	-	-	-
3					Desarrollo Económico Sustentable												
					Desarrollo Económico				1,627,053.00	19,950,828.02	18,840,769.77	18,840,769.77	18,840,769.77	18,840,769.77	18,840,769.77	18,840,769.77	18,840,769.77
					Asuntos Económicos, Comerciales y Laborales en General				1,627,053.00	19,950,828.02	18,840,769.77	18,840,769.77	18,840,769.77	18,840,769.77	18,840,769.77	18,840,769.77	18,840,769.77
					Asuntos Económicos y Comerciales en General				1,627,053.00	19,950,828.02	18,840,769.77	18,840,769.77	18,840,769.77	18,840,769.77	18,840,769.77	18,840,769.77	18,840,769.77
				352	Promoción de la Reactivación Económica	Acción	2	2	1,627,053.00	19,950,828.02	18,840,769.77	18,840,769.77	18,840,769.77	18,840,769.77	18,840,769.77	18,840,769.77	18,840,769.77
					Total URG				2,137,053.00	20,460,828.02	18,840,769.77	18,840,769.77	18,840,769.77	18,840,769.77	18,840,769.77	18,840,769.77	18,840,769.77

Elaboró:

Lic. Beatriz Gallardo Esquivel
JUD de Recursos Financieros

Autorizó:

Lic. Evelyn García Hernández
Directora de Administración

EAI-RFI Egresos por Actividad Institucional con Recursos Fiscales

Unidad Responsable del Gasto: 04POES Fideicomiso Fondo para el Desarrollo Económico y Social de la Ciudad de México

Eje	FI	F	SF	AI	Denominación	Unidad de Medida	Físico			Presupuestal (Pesos con dos decimales)								
							Original	Modificado	Alcanzado	Aprobado	Modificado	Comprometido	Devengado	Ejercido	Pagado			
2	1				Gobernabilidad, Seguridad Y Protección Ciudadana Gobierno													
	7				Asuntos de Origen Público y de Seguridad Interior Protección Civil				10,000.00 10,000.00	7,608.00 7,608.00								
				301	Gestión Integral de Riesgo en Materia de Protección Civil	Asunto	3	3	10,000.00	7,608.00	-							
3	3				Desarrollo Económico Sustentable Desarrollo Económico				5,719,206.00	5,510,165.70								
	1				Asuntos Económicos, Comerciales Y Laborales en General				5,719,206.00	5,510,165.70								
				1	Asuntos Económicos y Comerciales en General				5,719,206.00	5,510,165.70								
				352	Promoción de la Reactivación Económica	Acción	1	1	5,719,206.00	5,510,165.70	1							
					Total URG				5,729,206.00	5,517,773.70								

Elaboró:

Lic. Beatriz Galardo Esquivel
JUD de Recursos Financieros

Autorizó:

LC. Evelyn García Hernández
Directora de Administración

EAI-RCR Egresos por Actividad Institucional con Recursos de Crédito

Unidad Responsable del Gasto: 04FOES Fideicomiso Fondo para el Desarrollo Económico y Social de la Ciudad de México

Eje	FI	F	SF	AI	FY	Denominación	Unidad de Medida	Físico			Presupuestal (Pesos con dos decimales)					Diferencia Ejercido-Aprobado			
								Original	Modificado	Alcanzado	Aprobado	Modificado	Comprometido	Devengado	Ejercido		Pagado		
NO APLICA																			
Total ÚRG																			

Elaboró:

Lic. Beatriz Gallardo Esquivel
JUD de Recursos Financieros

Autorizó:

Lic. Evelyn García Hernández
Directora de Administración

EAI-RFE Egresos por Actividad Institucional con Recursos Federales
(Incluir el nombre del fondo, convenio, subsidio o participación) *

Unidad Responsable del Gasto: 04P0ES Fideicomiso Fondo para el Desarrollo Económico y Social de la Ciudad de México

Eje	FI	SF	AI	Denominación	Unidad de Medida	Físico		Índice de Cumplimiento de Metas		Presupuestal (Pesos con dos decimales)					Índice de Cumplimiento Presupuestal		
						Original (1)	Modificado (2)	Alcanzado (3)	3/1*10 = (4)	3/2*10 = (5)	Aprobado (6)	Modificado (7)	Comprometido (8)	Devengado (9)	Ejercido (10)	Pagado (11)	9/6*100 = (12)
NO APLICA																	
Total URG																	

* Especificar el nombre del Fondo, Convenio, Subsidio o Participación.

Elaboró:

Lic. Beatriz Gallardo Esquivel
JUD de Recursos Financieros

Autorizó:

Lic. Evelyn García Hernández
Directora de Administración

EVARE Explicación a las Variaciones y Aplicación de los Recursos de Origen Federal

Unidad Responsable del Gasto: 04POES Fideicomiso Fondo para el Desarrollo Económico y Social de la Ciudad de México

Fondo, Convenio, Subsidio o Participaciones: (2)

Explicaciones a las Variaciones Presupuestales:

A) Del ejercicio respecto del original: (3)

B) Del devengado respecto del modificado: (4)

NO APLICA


Principales Acciones Realizadas con Recursos de Origen Federal (5)

NO APLICA

Elaboró:


Lic. Beatriz Gallardo Esquivel
JUD de Recursos Financieros

Autorizó:


Lic. Evelyn García Hernández
Directora de Administración

Unidad Responsable del Gasto: 04FOES Fideicomiso Fondo para el Desarrollo Económico y Social de la Ciudad de México																					
Eje	FI	F	SF	AI	PP	Denominación	Unidad de Medida	Físico			Presupuestal (Pesos con dos decimales)				IACM (%)	IACP (%)	Pagado (\$)	IACM (%)	IACP (%)		
								Original [13]	Modificado [21]	Audensado [3]	ICOP (%)	ICOP 3/1 = [4]	Aprobado [5]	Modificado [6]						Comprometido [7]	Devengado [8]
2	1	7				Gobernabilidad, Seguridad y Protección Ciudadana						10,000.00	7,608.00	-	-	-	-	-	-	-	
						Gobierno						10,000.00	7,608.00	-	-	-	-	-	-	-	
						de Seguridad Interior						10,000.00	7,608.00	-	-	-	-	-	-	-	
						Gestión Integral de Riesgo						10,000.00	7,608.00	-	-	-	-	-	-	-	
						en Materia de Protección Civil															
					301		Acción	3				10,000.00	7,608.00	-	-	-	-	-	-	-	
1	1	2				Equidad e Inclusión Social para el Desarrollo Humano						510,000	510,000.00	-	-	-	-	-	-	-	
						Gobierno						510,000	510,000.00	-	-	-	-	-	-	-	
						Justicia						510,000	510,000.00	-	-	-	-	-	-	-	
						Derechos Humanos						510,000	510,000.00	-	-	-	-	-	-	-	
						Acciones en Pro de la Igualdad de Género						510,000.00	510,000.00	-	-	-	-	-	-	-	
					307		Asunto	3													
3	3					Desarrollo Económico Sustentable						7,346,259.00	25,460,993.72	24,196,984.79	24,196,984.79	24,196,984.79	24,196,984.79	24,196,984.79	24,196,984.79	24,196,984.79	
						Desarrollo Económico						7,346,259.00	25,460,993.72	24,196,984.79	24,196,984.79	24,196,984.79	24,196,984.79	24,196,984.79	24,196,984.79	24,196,984.79	
						Asuntos Económicos, Comerciales y Laborales en General						7,346,259.00	25,460,993.72	24,196,984.79	24,196,984.79	24,196,984.79	24,196,984.79	24,196,984.79	24,196,984.79	24,196,984.79	
						Asuntos Económicos y Comerciales en General						7,346,259.00	25,460,993.72	24,196,984.79	24,196,984.79	24,196,984.79	24,196,984.79	24,196,984.79	24,196,984.79	24,196,984.79	
						Promoción de la Reactivación Económica						7,346,259.00	25,460,993.72	24,196,984.79	24,196,984.79	24,196,984.79	24,196,984.79	24,196,984.79	24,196,984.79	24,196,984.79	
					352		Acción	3		3		100							329.38	30.36	
Total URG												7,866,259.00	25,978,601.72	24,196,984.79	24,196,984.79	24,196,984.79	24,196,984.79	24,196,984.79	24,196,984.79	24,196,984.79	24,196,984.79

Elaboró: _____

Lic. Beatriz Gallardo Esquivel
JUD de Recursos Financieros

Autorizó: _____

LC. Evelyn García Hernández
Directora de Administración

AR Acciones Realizadas para la Consecución de Metas de las Actividades Institucionales

Unidad Responsable del Gasto: 04POES Fideicomiso Fondo para el Desarrollo Económico y Social de la Ciudad de México

Eje	AO	FI	F	SF	AI	PP	Denominación	Unidad de Medida	Metas			Presupuesto (Pesos con dos decimales)		
									Original	Modificada	Alcanzada	Aprobado	Modificado	Ejercido
1	1	1	2	4	307		Acciones en Pro de la Igualdad de Género	Asumio	3	3	0	510,000.00	510,000.00	0

Objetivo: Promover el derecho de las y los servidores públicos del Fondo para el Desarrollo Económico y Social de la Ciudad de México para la aceptación y la tolerancia a las diferencias entre hombres y mujeres con igualdad de oportunidades.

Acciones Realizadas: Derivado del acuerdo C7/04/04/-ORD/2017 aprobado en la Cuarta Sesión Ordinaria 2017, mediante el cual se determina que los recursos propios que constituyen el patrimonio del Fideicomiso Fondo para el Desarrollo Económico y Social de la Ciudad de México, son destinados para las actividades sustantivas que desarrollan en cumplimiento de los fines del Consejo Económico y Social de la Ciudad de México, no obstante el FES CDMX recibe capacitación en la materia Prevención y Atención al Acoso Sexual de la Administración Pública.

2	6	1	7	2	301		Gestión Integral del Riesgo en Materia de Protección Civil	Acción	3	3	0	10,000.00	7,608.00	0
---	---	---	---	---	-----	--	--	--------	---	---	---	-----------	----------	---

Objetivo: Promover e implementar de manera permanente y continua las acciones adecuadas que conduzcan a la concientización de la importancia sobre la seguridad de los servidores públicos que laboran en el Fondo para el Desarrollo Económico y Social de la Ciudad de México en materia de protección civil.


Acciones Realizadas: Durante el Cuarto trimestre el Fondo para el Desarrollo Económico y Social de la Ciudad de México, no llevó a cabo la adquisición de vestuario para la brigada de protección civil en razón que conforme a los Lineamientos "Lineamientos para validar y consolidar los padrones y requerimientos de la adquisición consolidada del vestuario de lluvia, vestuario operativo, equipo de protección y calzado operativo, para los trabajadores del gobierno de la ciudad de México", nos indica en su numeral 2. DEL OTORGAMIENTO DE BIENES DE PROTECCIÓN CIVIL, capítulo tercero, que solo podrán adquirir los bienes aplicando los siguientes criterios:

- I. Que el trabajador se encuentre activo en el momento en que la DGRDP solicite los bienes.
- II. Que el trabajador realice invariablemente actividades de carácter Técnico-Operativas, es decir, relacionadas directamente con los procesos. Y en razón que los cursos otorgados por Protección Civil se dieron durante el tercer y cuarto trimestre por lo que no entregaron las constancias para su impresión.


3	6	3	1	1	352		Promoción de la Reactivación Económica	Acción	3	3	3	7,346,259.00	25,460,993.72	24,196,984.79
---	---	---	---	---	-----	--	--	--------	---	---	---	--------------	---------------	---------------

Objetivo: Realizar acciones que impulsen el desarrollo económico, social y el fortalecimiento de políticas de ciudad digital y del conocimiento.

- Acciones Realizadas: Se realizaron actividades logísticas y operativas para la realización de atender los estudios, proyectos y foros y dar cumplimiento a los objetivos del Fideicomiso 1) Conocer la situación de la infraestructura energética en la CDMX, en materia de gasolinas, diesel, gas natural, gas LP, electricidad, entre otros.
- 2) Identificar las oportunidades de inversión privada que surgen a partir de la Reforma Energética, para fortalecer a la CDMX.
 - 3) Conocer a los agentes económicos en materia energética que convergen en la CDMX.
 - 4) Evaluar los niveles de competitividad en la CDMX en materia energética.
 - 5) Identificar qué acciones debe llevar a cabo para atraer, impulsar y consolidar proyectos de estas magnitudes.
 - 6) Determinar las ventajas competitivas que ofrece la CDMX para desarrollar proyectos energéticos (capital humano, bienes y servicios especializados, política tributaria).



Elaboró: Lic. Beatriz Gallaño Esquivel
JUD de Recursos Financieros



Autorizó: LC. Evelyn García Hernández
Directora de Administración

Unidad responsable del Gasto: 04POES Fideicomiso Fondo para el Desarrollo Económico y Social de la Ciudad de México						
SAP Programas que Otorgan Subsidios y Apoyos a la Población						
Denominación del Programa 1/	Fecha de Publicación de las Reglas de Operación	Delegación	Colonia	Beneficiarios		Ejercido
				Tipo	Total	
(2)	(3)	(4)	(4)	(5)	(6)	(7)
NO APLICA						
Total URG (8)						

1/ Se refiere a programas públicos que cuentan con reglas de operación publicadas en la Gaceta Oficial de la Ciudad de México.

Elaboró:  Lic. Beatriz Gallardo Esquivel
JUD de Recursos Financieros

Autorizó:  Lic. Evelyn García Hernández
Directora de Administración

REA Remanentes de Ejercicios Anteriores

Unidad Responsable del Gasto: 04F0ES Fideicomiso Fondo para el Desarrollo Económico y Social de la Ciudad de México

FI/F	Año del Recurso	MONTO (pesos con dos decimales)		Fuente de Financiamiento	Destino del Gasto
		Remanente	Rendimientos Financieros Ejercido		
3/1	2016	18,323,775.00	0	17,823,351.58	Propios
<p>Se efectuó mediante seis afectaciones líquidas con recursos remanentes propios del ejercicio 2016, en el fondo 41265 "Ingresos propios de entidades paraestatales/organismo-2016-líquida de remanentes de principal" con número de documento 5291, 5298, 5299, 5417 y 8908, autorizadas dentro del periodo junio/agosto 2017, lo anterior para dar suficiencia presupuestal a las partidas 3351 "Servicios de Investigación Científica y Desarrollo" 3411 "Servicios Financieros y Bancarios", 3331 "Servicios de Consultoría Administrativa, Procesos, Técnica y en Tecnologías de la Información", y 3831 "Congresos y Convenciones", con la finalidad de llevar a cabo el proyecto "Caracterización de la Oferta de Mercados Públicos en la Ciudad de México", cuyo objetivo es generar instrumentos cuantitativos y cualitativos que constituyan los insumos básicos para caracterizar la oferta de los mercados públicos de la Ciudad de México, y proporcionar información relevante para el diseño de políticas públicas, focalizadas a incrementar la competitividad de los mismos y dar cumplimiento al acuerdo CT/11/02-ORD/2017, "Plan Estratégico de Economía del Cuidado de la Ciudad de México: Propuesta de creación del sistema de cuidados de la ciudad de México y su marco normativo", cuyo objetivo es la realización del "Foro Internacional de Cuidados de la CDMX". Y dar cumplimiento al acuerdo CT/01/02-EXTRAORD/2017; Proyecto denominado "Plan Estratégico de Economía del Cuidado y Política Laboral para la CDMX", cuyo objetivo es diseñar la ruta a seguir por los diferentes actores de la política pública con la finalidad de que actúen coordinadamente para la concreción de los compromisos en materia de Economía del Cuidado, y Política Laboral, hacia una nueva cultura laboral, y dar cumplimiento al Acuerdo CT/07/02-ORD/2017, llevar a cabo el Proyecto denominado "Celebración del IX Comité Sectorial de Desarrollo Económico de la Unión de Ciudades Capitales Iberoamericanas", cuyo objetivo es fomentar vínculos, relaciones e intercambios para impulsar el desarrollo y cooperación de los países iberoamericanos en materia de comercio internacional, migración, movilidad urbana, empleo y salarios, transición energética y economía sustentable, entre otros Y dar cumplimiento al Acuerdo CT/02/02-EXTRAORD/2017; llevar a cabo la contratación del Servicio Integral de Tecnologías de la Información para el Sistema Contable y de Nómina del FES CDMX, cuyo objetivo es cumplir con lo previsto en la Ley General de Contabilidad Gubernamental, los Criterios y Lineamientos del Consejo Nacional de Armonización Contable (CONAC) y dar cumplimiento al acuerdo CT/06/02-ORD/2017, cubrir el pago de comisiones bancarias generados por las Instituciones Bancarias, así como el pago de honorarios fiduciarios a Banca Mifel, S.A. por la contratación de la administración de los recursos del Fondo para el Desarrollo Económico y Social de la Ciudad de México y dar cumplimiento al acuerdo CT/04/02-ORD/2017, aprobados por el Comité Técnico del Consejo Económico y Social de la Ciudad de México, del Fondo para el Desarrollo Económico y Social de la Ciudad de México.</p>					
Total URG (9)					

Elaboró

Lic. Beatriz ~~Galardo~~ Esquivel
JUD de ~~Recepción~~ Finanzeros

Autorizó:

LG-Evelyn García Hernández
Directora de Administración

IAPP Indicadores Asociados a Programas Presupuestarios												
UNIDAD RESPONSABLE DEL GASTO: Fideicomiso Fondo para el Desarrollo Económico y Social de la Ciudad de México												
Programa Presupuestario: (2)												
Nombre del Indicador (3)	Objetivo (4)	Nivel del Objetivo (5)	Tipo de Indicador (6)	Método de Cálculo (7)	Dimensión a Medir (8)	Frecuencia de Medición (9)	Unidad de Medida (10)	Línea Base (11)	Meta Anual Programada (12)	Meta Anual Alcanzada (13)		

Elaboró: Lic. Beatriz Gallardo Esquivel JUD de Recursos Financieros

Autorizó: LC. Evelyn García Hernández Directora de Administración

Formato para la Difusión de los Resultados de las Evaluaciones	
Unidad Responsable del Gasto: 04FOES Fideicomiso Fondo para el Desarrollo Económico y Social de la CDMX	
1. Descripción de la Evaluación	
1.1 Nombre de la evaluación:	
1.2 Fecha de inicio de la evaluación (dd/mm/aaaa):	
1.3 Fecha de término de la evaluación (dd/mm/aaaa):	
1.4 Nombre de la persona responsable de darle seguimiento a la evaluación y nombre de la unidad administrativa a la que pertenece:	Unidad administrativa:
Nombre:	
1.5 Objetivo general de la evaluación:	
1.6 Objetivos específicos de la evaluación:	
1.7 Metodología utilizada en la evaluación:	
Instrumentos de recolección de información:	
Cuestionarios Entrevistas Formatos Otros Especifique:	
Descripción de las técnicas y modelos utilizados:	
2. Principales Hallazgos de la evaluación	
2.1 Describir los hallazgos más relevantes de la evaluación:	
2.2 Señalar cuáles son las principales fortalezas, oportunidades, debilidades y amenazas (FODA), de acuerdo con los temas del programa, estrategia o instituciones.	
2.2.1 Fortalezas:	
2.2.2 Oportunidades:	
2.2.3 Debilidades:	
2.2.4 Amenazas:	
3. Conclusiones y recomendaciones de la evaluación	
3.1 Describir brevemente las conclusiones de la evaluación:	
3.2 Describir las recomendaciones de acuerdo a su relevancia:	
1:	
2:	
3:	
4:	
5:	
6:	
7:	
4. Datos de la Instancia evaluadora	
4.1 Nombre del coordinador de la evaluación:	
4.2 Cargo:	
4.3 Institución a la que pertenece:	
4.4 Principales colaboradores:	
4.5 Correo electrónico del coordinador de la evaluación:	
4.6 Teléfono (con clave lada):	

NO APLICA

Formato para la Difusión de los Resultados de las Evaluaciones	
Unidad Responsable del Gasto: OAP0ES Fideicomiso Fondo para el Desarrollo Económico y Social de la CDMX	
5. Identificación del (los) programa(s)	
5.1 Nombre del (los) programa(s) evaluado(s):	
5.2 Siglas:	
5.3 Ente público coordinador del (los) programa(s):	
5.4 Poder público al que pertenece(n) el(los) programa(s): Poder Ejecutivo Poder Legislativo Poder Judicial Ente Autónomo	
5.5 Ámbito gubernamental al que pertenece(n) el(los) programa(s): Federal Estatal Local	
5.6 Nombre de la(s) unidad(es) administrativa(s) y de (los) titular(es) a cargo del (los) programa(s):	
5.6.1 Nombre(s) de la(s) unidad(es) administrativa(s) a cargo de (los) programa(s):	
5.6.2 Nombre(s) de (los) titular(es) de la(s) unidad(es) administrativa(s) a cargo de (los) programa(s) (nombre completo, correo electrónico y Nombre: Unidad administrativa:	
6. Datos de Contratación de la Evaluación	
6.1 Tipo de contratación:	
6.1.1 Adjudicación Directa 6.1.2 Invitación a tres 6.1.3 Licitación Pública Nacional	
6.1.4 Licitación Pública Internacional 6.1.5 Otro: (señalar)	
6.2 Unidad administrativa responsable de contratar la evaluación:	
6.3 Costo total de la evaluación: \$	
6.4 Fuente de Financiamiento :	
7. Difusión de la Evaluación	
7.1 Difusión en internet de la evaluación:	
7.2 Difusión en internet del formato:	

Elaboró:

Lic. Beatriz Calvario Esquivel
JUD de Recursos Financieros

Autorizó:

LC. Evelyn García Hernández
Directora de Administración

CDMX
CIUDAD DE MÉXICO

**CUENTA PÚBLICA
DE LA CIUDAD DE MÉXICO
2017**

ASM Aspectos Susceptibles de Mejora

Unidad Responsable del Gasto: 04POES Fideicomiso Fondo para el Desarrollo Económico y Social de la Ciudad de México
Evaluación: (2)


Implementación de los aspectos susceptibles de mejora (3)

NO APLICA

Elaboró:


Lic. Beatriz Gallardo Esquivel
JUD de Recursos Financieros

Autorizó:


Lic. Evelyn García Hernández
Directora de Administración

04POES FIDEICOMISO FONDO PARA EL DESARROLLO ECONÓMICO Y SOCIAL DE LA CIUDAD DE MÉXICO

Balance Presupuestario LDF

Del 1 de enero al 31 de diciembre de 2017

(Pesos)

Concepto	Estimado/Aprobado	Devengado	Recaudado/Pagado
A. Ingresos Totales (A = A1 + A2 + A3)	7,866,259	9,313,707	9,313,707
A1. Ingresos de Libre Disposición	7,866,259	9,313,707	9,313,707
A2. Transferencias Federales Etiquetadas			
A3. Financiamiento Neto		-	-
B. Egresos Presupuestarios (B = B1 + B2)	7,866,259	24,196,985	24,196,985
B1. Gasto No Etiquetado (sin incluir Amortización de la Deuda Pública)	7,866,259	24,196,985	24,196,985
B2. Gasto Etiquetado (sin incluir Amortización de la Deuda Pública)			
C. Remanentes del Ejercicio Anterior (C = C1 + C2)	-	68,894,244	68,894,244
C1. Remanentes de Ingresos de Libre Disposición aplicados en el periodo		68,894,244	68,894,244
C2. Remanentes de Transferencias Federales Etiquetadas aplicados en el periodo		-	-
I. Balance Presupuestario (I = A - B + C)	-	54,010,966	54,010,966
II. Balance Presupuestario sin Financiamiento Neto (II = I - A3)	-	54,010,966	54,010,966
III. Balance Presupuestario sin Financiamiento Neto y sin Remanentes del Ejercicio Anterior (III = II - C)	- -	14,883,278 -	14,883,278

Concepto	Aprobado	Devengado	Pagado
E. Intereses, Comisiones y Gastos de la Deuda (E = E1 + E2)	-	-	-
E1. Intereses, Comisiones y Gastos de la Deuda con Gasto No Etiquetado			
E2. Intereses, Comisiones y Gastos de la Deuda con Gasto Etiquetado			
IV. Balance Primario (IV = III + E)	- -	14,883,278.00 -	14,883,278.00

Concepto	Estimado/Aprobado	Devengado	Recaudado/Pagado
F. Financiamiento (F = F1 + F2)	-	-	-
F1. Financiamiento con Fuente de Pago de Ingresos de Libre Disposición			
F2. Financiamiento con Fuente de Pago de Transferencias Federales Etiquetadas			
G. Amortización de la Deuda (G = G1 + G2)	-	-	-
G1. Amortización de la Deuda Pública con Gasto No Etiquetado			
G2. Amortización de la Deuda Pública con Gasto Etiquetado			
A3. Financiamiento Neto (A3 = F - G)	-	-	-

Concepto	Estimado/Aprobado	Devengado	Recaudado/Pagado
A1. Ingresos de Libre Disposición	7,866,259.00	9,313,707.00	9,313,707.00
A3.1 Financiamiento Neto con Fuente de Pago de Ingresos de Libre Disposición (A3.1 = F1 - G1)	-	-	-
F1. Financiamiento con Fuente de Pago de Ingresos de Libre Disposición			
G1. Amortización de la Deuda Pública con Gasto No Etiquetado			
B1. Gasto No Etiquetado (sin incluir Amortización de la Deuda Pública)	7,866,259.00	24,196,985.00	24,196,985.00
C1. Remanentes de Ingresos de Libre Disposición aplicados en el periodo	-	68,894,244.00	68,894,244.00
V. Balance Presupuestario de Recursos Disponibles (V = A1 + A3.1 - B1 + C1)	-	54,010,966.00	54,010,966.00
VI. Balance Presupuestario de Recursos Disponibles sin Financiamiento Neto (VI = V - A3.1)	-	54,010,966.00	54,010,966.00
A2. Transferencias Federales Etiquetadas	-	-	-
A3.2 Financiamiento Neto con Fuente de Pago de Transferencias Federales Etiquetadas (A3.2 = F2 - G2)	-	-	-
F2. Financiamiento con Fuente de Pago de Transferencias Federales Etiquetadas			
G2. Amortización de la Deuda Pública con Gasto Etiquetado			
B2. Gasto Etiquetado (sin incluir Amortización de la Deuda Pública)	-	-	-
C2. Remanentes de Transferencias Federales Etiquetadas aplicados en el periodo	-	-	-
VII. Balance Presupuestario de Recursos Etiquetados (VII = A2 + A3.2 - B2 + C2)	-	-	-
VIII. Balance Presupuestario de Recursos Etiquetados sin Financiamiento Neto (VIII = VII - A3.2)	-	-	-

Elaboró:

Lic. Beatriz Gallardo Esquivel
JUD de Recursos Financieros


Autorizó:

Lic. Evelyn García Hernández
Directora de Administración

04P0ES FIDEICOMISO FONDO PARA EL DESARROLLO ECONOMICO Y SOCIAL DE LA CIUDAD DE MEXICO
ESTADO ANALÍTICO DEL EJERCICIO DEL PRESUPUESTO DE EGRESOS DETALLADO - LDF
CLASIFICACIÓN DE SERVICIOS PERSONALES POR CATEGORÍA
DEL 1 DE ENERO AL 31 DE DICIEMBRE DE 2017
(PESOS)

CONCEPTO	Egresos					Subejercicio
	APROBADO	AMPLIACIONES/ REDUCCIONES	MODIFICADO	DEVENGADO	PAGADO	
I. GASTO NO ETIQUETADO	6,294,041.00	- 136,397.00	6,157,644.00	6,070,716.00	6,070,716.00	86,928.00
A. Personal Administrativo y de Servicio Público	6,294,041.00	- 136,397.00	6,157,644.00	6,070,716.00	6,070,716.00	86,928.00
B. Magisterio		-				-
C. Servicios de Salud		-				-
c1) Personal Administrativo		-				-
c2) Personal Médico, Paramédico y Afín		-				-
D. Seguridad Pública		-				-
E. Gastos Asociados a la Implementación de Nuevas Leyes Federales o Reformas de las Mismas		-				-
e1) Nombre del Programa o Ley 1		-				-
e2) Nombre del Programa o Ley 2		-				-
F Sentencias Laborales Definitivas		-				-
II. GASTO ETIQUETADO		-				-
A. Personal Administrativo y de Servicio Público		-				-
B. Magisterio		-				-
C. Servicios de Salud		-				-
c1) Personal Administrativo		-				-
c2) Personal Médico, Paramédico y Afín		-				-
D. Seguridad Pública		-				-
E. Gastos Asociados a la Implementación de Nuevas Leyes Federales o Reformas de las Mismas		-				-
e1) Nombre del Programa o Ley 1		-				-
e2) Nombre del Programa o Ley 2		-				-
F Sentencias Laborales Definitivas		-				-
Total del Gasto en Servicios Personales	6,294,041.00	- 136,397.00	6,157,644.00	6,070,716.00	6,070,716.00	86,928.00

Elaboró: 
 Lic. Beatriz Gallardo Esquivel
 JUD de Recursos Financieros

Autorizó: 
 Lic. Evelyn García Hernández
 Directora de Administración

04FOES FIDEICOMISO FONDO PARA EL DESARROLLO ECONOMICO Y SOCIAL DE LA CIUDAD DE MÉXICO
Guía de Cumplimiento de la Ley de Disciplina Financiera de las Entidades Federativas y Municipios
Del 1 de enero al 31 de diciembre de 2017

SI Implementación Resultado NO

Indicadores de Observancia (c)

Mecanismo de Verificación Fecha estimada de cumplimiento (e) Monto o valor (f) (pesos/porcentaje) Unidad Comentario (i)

INDICADORES PRESUPUESTARIOS
A. INDICADORES CUANTITATIVOS

1	2	3	4	5	6	7	8	9	10	11	12	13	14	15	16	
a.	Propuesto	Iniciativa de Ley de Ingresos y Proyecto de Presupuesto de Egresos	30/11/2016	0	pesos	Art. 6 y 19 de la LDF										
	Aprobado	Ley de Ingresos y Presupuesto de Egresos	29/12/2016	0	pesos	Art. 6 y 19 de la LDF										
	Ejercido	Cuenta Pública / Formato 4 LDF	30/04/2018	54,010,966	pesos	Art. 6 y 19 de la LDF										
2		Balance Presupuestario de Recursos Disponibles Sostenible (k)														
a.	Propuesto	Iniciativa de Ley de Ingresos y Proyecto de Presupuesto de Egresos	30/11/2016	0	pesos	Art. 6 y 19 de la LDF										
	Aprobado	Ley de Ingresos y Presupuesto de Egresos	29/12/2016	0	pesos	Art. 6 y 19 de la LDF										
	Ejercido	Cuenta Pública / Formato 4 LDF	30/04/2018	54,010,967	pesos	Art. 6 y 19 de la LDF										
3		Financiamiento Neto dentro del Techo de Financiamiento Neto (l)														
a.	Propuesto	Iniciativa de Ley de Ingresos	N/A	N/A	pesos	Art. 6, 19 y 46 de la LDF										
	Aprobado	Ley de Ingresos	N/A	N/A	pesos	Art. 6, 19 y 46 de la LDF										
	Ejercido	Cuenta Pública / Formato 4 LDF	N/A	N/A	pesos	Art. 6, 19 y 46 de la LDF										
4		Recursos destinados a la atención de desastres naturales														
a.	Asignación al fideicomiso para desastres naturales (m)		N/A	N/A	pesos											
	a.1 Aprobado		N/A	N/A	pesos											
b.	Asignación al fideicomiso para desastres naturales (n)		N/A	N/A	pesos											
	a.2 Pagado		N/A	N/A	pesos											
c.	Asignación promedio realizada por la Entidad Federativa durante los 5 ejercicios previos, para infraestructura dañada por desastres naturales (o)		N/A	N/A	pesos											
	Saldo del fideicomiso para desastres naturales (p)		N/A	N/A	pesos											
d.	Costo promedio de los últimos 5 ejercicios de la reconstrucción de infraestructura dañada por desastres naturales (q)		N/A	N/A	pesos											
	Asignación en el Presupuesto de Egresos Ejercido		N/A	N/A	pesos											
5		Techo para servicios personales (q)														
a.	Asignación en el Presupuesto de Egresos	Reporte Trjm. Formato 6 d)	31/12/2017	6,294,041	pesos	Art. 10 y 21 de la LDF										
	Ejercido	Reporte Trjm. Formato 6 d)	31/03/2018	6,070,716	pesos	Art. 13 fracc. V y 21 de la LDF										

04FOES FIDEICOMISO FONDO PARA EL DESARROLLO ECONOMICO Y SOCIAL DE LA CIUDAD DE MÉXICO
Guía de Cumplimiento de la Ley de Disciplina Financiera de las Entidades Federativas y Municipios
Del 1 de enero al 31 de diciembre de 2017

SI Implementación NO Resultado

Indicadores de Observancia (c)

Mecanismo de Verificación (d) Fecha estimada de cumplimiento (e) Monto o valor (f) (pesos/porcentaje) (g) Unidad Fundamento (h) Comentarios (i)

Asignación en el Presupuesto de Egresos		Previsiones de gasto para compromisos de pago derivados de APPs (t)		Fundamento (h)	
a.	b.	Presupuesto de Egresos	N/A	pesos	Art. 11 y 21 de la LDF
Techo de ADEFAJ para el ejercicio fiscal (e)					
a.	Propuesto	Proyecto de Presupuesto de Egresos	N/A	pesos	Art. 12 y 20 de la LDF
b.	Aprobado	Reporte Trim. Formato 6 a)	N/A	pesos	Art. 12 y 20 de la LDF
c.	Ejercido	Cuenta Pública / Formato 6 a)	N/A	pesos	Art. 12 y 20 de la LDF
B. INDICADORES CUALITATIVOS					
Iniciativa de Ley de Ingresos y Proyecto de Presupuesto de Egresos					
1					
a.	Objetivos anuales, estrategias y metas para el ejercicio fiscal (t)	Iniciativa de Ley de Ingresos y Proyecto de Presupuesto de Egresos	30/11/2016		Art. 5 y 18 de la LDF http://tes.cdmx.gob.mx/storage/app/media/RF/P/OA2018.pdf
b.	Proyecciones de ejercicios posteriores (u)	Iniciativa de Ley de Ingresos y Proyecto de Presupuesto de Egresos / Formatos 7 a), y b)	30/11/2016		Art. 5 y 18 de la LDF
c.	Descripción de riesgos relevantes y propuestas de acción para enfrentarlos (v)	Iniciativa de Ley de Ingresos y Proyecto de Presupuesto de Egresos	N/A		Art. 5 y 18 de la LDF
d.	Resultados de ejercicios fiscales anteriores y el ejercicio fiscal en cuestión (w)	Iniciativa de Ley de Ingresos y Proyecto de Presupuesto de Egresos / Formatos 7 c) y d)	N/A		Art. 5 y 18 de la LDF
e.	Estudio actuarial de las pensiones de sus trabajadores (x)	Proyecto de / Formato 8	N/A		Art. 5 y 18 de la LDF
Balance Presupuestario de Recursos Disponibles, en caso de ser negativo					
2					
a.	Razones excepcionales que justifican el Balance Presupuestario de Recursos Disponibles negativo (y)	Iniciativa de Ley de Ingresos o Proyecto de Presupuesto de Egresos	N/A		Art. 6 y 19 de la LDF
b.	Fuente de recursos para cubrir el Balance Presupuestario de Recursos Disponibles negativo (z)	Iniciativa de Ley de Ingresos o Proyecto de Presupuesto de Egresos	N/A		Art. 6 y 19 de la LDF
c.	Número de ejercicios fiscales y acciones necesarias para cubrir el Balance Presupuestario de Recursos Disponibles negativo (aa)	Iniciativa de Ley de Ingresos o Proyecto de Presupuesto de Egresos	N/A		Art. 6 y 19 de la LDF
d.	Informes Trimestrales sobre el avance de las acciones para recuperar el Balance Presupuestario de Recursos Disponibles (bb)	Reporte Trim. Y Cuenta Pública	N/A		Art. 6 y 19 de la LDF
Servicios Personales					
3					
a.	Remuneraciones de los servidores públicos (cc)	Proyecto de Presupuesto	N/A		Art. 10 y 21 de la LDF
b.	Provisiones salariales y económicas para cubrir incrementos salariales, creación de plazas y otros (dd)	Proyecto de Presupuesto	N/A		Art. 10 y 21 de la LDF

INDICADORES DEL EJERCICIO PRESUPUESTARIO

04FOES FIDEICOMISO FONDO PARA EL DESARROLLO ECONOMICO Y SOCIAL DE LA CIUDAD DE MÉXICO
 Guía de Cumplimiento de la Ley de Disciplina Financiera de las Entidades Federativas y Municipios
 Del 1 de enero al 31 de diciembre de 2017

SI Implementación Resultado

NO
 Mecanismo de Verificación Fecha estimada de cumplimiento (e) Monto o valor (f) (pesos/porcentaje) Unidad (g) Fundamento (h) Comentarios (i)

Indicadores de Observancia (c)

P. INDICADORES CUANTITATIVOS

Ingresos Excedentes derivados de Ingresos de Libre Disposición	
1	
a.	Monto de Ingresos Excedentes derivados de IID (ee)
b.	Monto de Ingresos Excedentes derivados de IID destinados al fin del A.14, fracción I de la LDF (ff)
c.	Monto de Ingresos Excedentes derivados de IID destinados al fin del A.14, fracción II, a) de la LDF (gg)
d.	Monto de Ingresos Excedentes derivados de IID destinados al fin del A.14, fracción II, b) de la LDF (hh)
e.	Monto de Ingresos Excedentes derivados de IID destinados al fin del artículo noveno transitorio de la LDF (ii)


	Cuenta Publica / Formato 5	30/04/2018	70,553,124	pesos	Art. 14 y 21 de la LDF
	Cuenta Publica	N/A	N/A	pesos	Art. 14 y 21 de la LDF
	Cuenta Publica	N/A	N/A	pesos	Art. 14 y 21 de la LDF
	Cuenta Publica	N/A	N/A	pesos	Art. 14 y 21 de la LDF
	Cuenta Publica	N/A	N/A	pesos	Art. Noveno Transitorio de la LDF

B. INDICADORES CUALITATIVOS

1	Análisis Costo-Beneficio para programas o proyectos de inversión mayores a 10 millones de UDIS (jj)	Página de internet de la Secretaría de Finanzas o Tesorería Municipal	N/A	N/A	N/A	Art. 13 fracc. III y 21 de la LDF
2	Análisis de conveniencia y análisis de transferencia de riesgos de los proyectos APFS (kk)	Página de internet de la Secretaría de Finanzas o Tesorería Municipal	N/A	N/A	N/A	Art. 13 fracc. III y 21 de la LDF
3	Identificación de población objetivo, destino y temporalidad de subsidios (ll)	Página de internet de la Secretaría de Finanzas o Tesorería Municipal	N/A	N/A	N/A	Art. 13 fracc. VII y 21 de la LDF

INDICADORES DE DEUDA PÚBLICA

Obligaciones a Corto Plazo	
1	
a.	Límite de Obligaciones a Corto Plazo (mm)
b.	Obligaciones a Corto Plazo (nn)

Elaboró:  Lic. Beatriz Gallardo Esquivel
 JUD de Recursos Financieros

Autorizó:  Lic. Evelyn García Hernández
 Directora de Administración