



FONDO PARA EL DESARROLLO ECONÓMICO Y SOCIAL DE LA CIUDAD DE MÉXICO  
 Estado de Variación en la Hacienda Pública  
 Del 1 de Enero al 30 de Septiembre de 2024  
 (Cifras en Pesos)

Concepto	Hacienda Pública / Patrimonio Contribuido	Hacienda Pública / Patrimonio Generado de Ejercicios Anteriores	Hacienda Pública / Patrimonio Generado del Ejercicio	Exceso o Insuficiencia en la Actualización de la Hacienda Pública / Patrimonio	TOTAL
<b>Hacienda Pública/ Patrimonio Contribuido Neto de 2023</b>	<b>1,111,661</b>				<b>1,111,661</b>
Aportaciones	0				0
Donaciones de Capital	1,111,661				1,111,661
Actualización de la Hacienda Pública/Patrimonio	0				0
<b>Hacienda Pública/Patrimonio Generado Neto de 2023</b>		<b>10,568,104</b>	<b>-320,897</b>		<b>10,247,207</b>
Resultados del Ejercicio (Ahorro/Desahorro)		0	-320,897	0	-320,898
Resultados de Ejercicios Anteriores		10,568,104	0	0	10,568,104
Revalúos					0
Reservas					0
Rectificaciones de Resultados de Ejercicios Anteriores					0
<b>Exceso o Insuficiencia en la Actualización de la Hacienda Pública/Patrimonio Neto de 2023</b>				<b>0</b>	<b>0</b>
Resultado por Posición Monetaria					
Resultado por Tenencia de Activos no Monetarios					
<b>Hacienda Pública/Patrimonio Neto Final de 2023</b>	<b>1,111,661</b>	<b>10,568,104</b>	<b>-320,897</b>	<b>0</b>	<b>11,358,868</b>
<b>Cambios en la Hacienda Pública/Patrimonio Contribuido Neto de 2024</b>	<b>0</b>				<b>0</b>
Aportaciones	0				0
Donaciones de Capital	0				0
Actualización de la Hacienda Pública/Patrimonio	0				0
<b>Variaciones de la Hacienda Pública/Patrimonio Generado Neto de 2024</b>		<b>804,453</b>	<b>196,187</b>		<b>1,000,640</b>
Resultados del Ejercicio (Ahorro/Desahorro)			-124,710		-124,709
Resultados de Ejercicios Anteriores		804,453	320,897		1,125,350
Revalúos					
Reservas					
Rectificaciones de Resultados de Ejercicios Anteriores					
<b>Cambios en el Exceso o Insuficiencia en la Actualización de la Hacienda Pública/Patrimonio Neto de 2024</b>				<b>0</b>	<b>0</b>
Resultado por Posición Monetaria				0	0
Resultado por Tenencia de Activos no Monetarios				0	0
<b>Hacienda Pública/Patrimonio Neto Final de 2024</b>	<b>1,111,661</b>	<b>11,372,557</b>	<b>-124,710</b>	<b>0</b>	<b>12,359,508</b>


Bajo protesta de decir verdad declaramos que los Estados Financieros y sus notas, son razonablemente correctos y son responsabilidad del emisor.



Enrique de la Rosa Luna Parra  
 Director General



Elide-Cristina Gonzalez Evia  
 Directora de Administración



René Uribe Álvarez  
 J.U.D. de Recursos Financieros