

FONDO PARA EL DESARROLLO ECONÓMICO Y SOCIAL DE LA CIUDAD DE MÉXICO

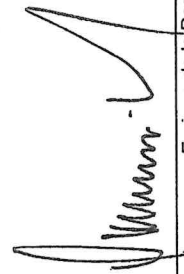
Estado Analítico del Activo

Del 1 de Enero al 30 de Septiembre de 2024


(Cifras en Pesos)

Concepto	Saldo Inicial	Cargos del Periodo	Abonos del Periodo	Saldo Final	Variación del Periodo
<b>ACTIVO</b>	<b>12,055,216</b>	<b>11,765,636</b>	<b>11,371,599</b>	<b>12,449,253</b>	<b>394,037</b>
Activo Circulante	11,388,219	11,372,459	11,371,599	11,389,079	860
Efectivo y Equivalentes	11,387,352	11,367,102	11,371,599	11,382,855	-4,497
Derechos a Recibir Efectivo o Equivalentes	867	5,357	0	6,224	5,357
Derechos a Recibir Bienes o Servicios	0	0	0	0	0
Inventarios	0	0	0	0	0
Almacenes	0	0	0	0	0
Estimación por Pérdida o Deterioro de Activos Circulantes	0	0	0	0	0
Otros Activos Circulantes	0	0	0	0	0
<b>Activo No Circulante</b>	<b>666,997</b>	<b>393,177</b>	<b>0</b>	<b>1,060,174</b>	<b>393,177</b>
Inversiones Financieras a Largo Plazo	0	0	0	0	0
Derechos a Recibir Efectivo o Equivalentes a Largo Plazo	0	0	0	0	0
Bienes Inmuebles, Infraestructura y Construcciones en Proceso	0	0	0	0	0
Bienes Muebles	1,260,025	146,912	0	1,406,937	146,912
Activos Intangibles	108,982	5,626	0	114,608	5,626
Depreciación, Deterioro y Amortización Acumulada de Bienes	-702,010	240,639	0	-461,371	240,639
Activos Diferidos	0	0	0	0	0
Estimación por Pérdida o Deterioro de Activos no Circulantes	0	0	0	0	0
Otros Activos no Circulantes	0	0	0	0	0


Bajo protesta de decir verdad declaramos que los Estados Financieros y sus notas, son razonablemente correctos y son responsabilidad del emisor.



Enrique de la Rosa Luna Parra  
Director General



René Uribe Álvarez  
J.U.D. de Recursos Financieros



Elide Cristina Gonzalez Evia  
Directora de Administración