



Fondo para el Desarrollo Económico y Social CDMX
Dirección General
9701 Dirección de Administración



Ciudad de México, a 02 de octubre del 2024
FES/DG/DA/662/2024

Dirección General de Planeación Presupuestaria, Control y Evaluación del Gasto de la Subsecretaría de Egresos
PRESENTE

E atención a la Circulares SAF/SE/DGACyRC/0017/2024 y SAF/SE/DGPPCEG/0009/2024, fechadas el 20 de septiembre de la presente anualidad, mediante el cual solicita la entrega de la información presupuestal y programática para la integración del Informe de Avance Trimestral enero -septiembre 2024.

A este respecto, me permito remitir el **Tercer Informe Trimestral apartado B enero - septiembre 2024**, correspondiente al Fondo para el Desarrollo Económico y Social de la CDMX, anexo al presente de forma impresa debidamente firmados.

Asimismo, le informo que han sido enviados al correo electrónico: informe.trimestral.dgppceg@gmail.com

Sin otro particular, le envío un cordial saludo

ATENTAMENTE

ELIDE CRISTINA GONZÁLEZ EVIA
DIRECTORA DE ADMINISTRACIÓN DEL
FONDO PARA EL DESARROLLO ECONÓMICO Y
SOCIAL DE LA CIUDAD DE MÉXICO

INFORME DE AVANCE PRESUPUESTAL Y DE INDICADORES (IAPI)

APARTADO 1

Clave del Centro Gestor		01POES		Unidad Responsable del Gasto		Fondo para el Desarrollo Económico y Social		Período		Tercer Trimestre				
I. Planeación Operativa														
I.1. Estructura programática														
Cumplimiento de los programas de Protección Civil														
Clave de Pp	N001	Denominación de Pp	Vinculación al Programa de Gobierno	Eje	5	Cero agresión y mas seguridad	Sub Eje	3	Proteccion civil	Sub Sub Eje	3	Evitar nuevos riesgos		
Actividad Institucional	002	Gestion Integral de riesgos en materia de proteccion civil	Meta del ODS	11.5										
Objetivo de Desarrollo Sostenible	11	Ciudades y comunidades sostenibles												
De aqui a 2030, reducir significativamente el numero de muertes causadas por los desastres, incluidos los relacionados con el agua, y de personas afectadas por ellos, y reducir considerablemente las perdidas economicas directas provocadas por los desastres en comparacion con el producto interno bruto mundial, haciendo especial hincapie en la proteccion de los pobres y las personas en situaciones de vulnerabilidad														
II. Evolución del Gasto														
II.1. Por momentos contables														
Periodo	Presupuesto original (1)	Presupuesto modificado (2)	Presupuesto programado al periodo (3)	Presupuesto ejercido (4)	Porcentaje de avance en el gasto (4/3)									
1T	\$	240,000.00	\$	200,000.00	0%									
2T	\$	240,000.00	\$	200,000.00	0%									
3T	\$	240,000.00	\$	200,000.00	0%									
4T														
CP														
II.2. Por tipo y capítulo de gasto														
Concepto	Gasto corriente						Gasto de inversión						Otros	
	1000	2000	3000	4000	5000	6000	7000	8000	9000	Participaciones y Aportaciones		Deuda Pública		
	1000	2000	3000	4000	5000	6000	7000	8000	9000	Participaciones y Aportaciones		Deuda Pública		
Presupuesto original	\$	240,000.00	\$	240,000.00	\$	240,000.00	\$	240,000.00	\$	240,000.00	\$	240,000.00	\$	240,000.00
Presupuesto modificado	\$	240,000.00	\$	240,000.00	\$	240,000.00	\$	240,000.00	\$	240,000.00	\$	240,000.00	\$	240,000.00
Presupuesto ejercido	\$	-	\$	-	\$	-	\$	-	\$	-	\$	-	\$	-

Firmas de responsables

Lic. Ma. Apuleya Patricia Pons Álvarez
Directora de Operación y Proyectos
Teléfono: 55 53458340
mponsa@cdmx.gob.mx

Mtra. Elide Cristina Gonzalez Evia
Directora de Administración
Teléfono: 55-53-45-83-40
egonzalez@cdmx.gob.mx

INFORME DE AVANCE PRESUPUESTAL Y DE INDICADORES (IAP)

APARTADO 2

Clave del Centro Gestor		01POES	Unidad Responsable del Gasto	Fondo para el Desarrollo Económico y Social	Periodo	Tercer Trimestre								
Clave de Pp		N001	I. Planeación Operativa 1.1. Estructura programática	Cumplimiento de los programas de Protección Civil										
Nivel del Indicador		Denominación de Pp		Frecuencia de medición										
Fin		Contribuir en la creación de una cultura de protección civil en las personas servidoras públicas del Fondo para el Desarrollo Económico y Social mediante la disminución de la vulnerabilidad ante fenómenos perturbadores Eficiente atención ante emergencias		Servidores públicos del FES, que asciende a 11 servidores públicos y visitantes a edificios públicos y/o usuarios de programas.										
Propósito		Avance porcentual trimestral.		Año										
Resumen Narrativo		IV. Indicadores de corto plazo		Avance programado (%)										
Nivel del indicador	Definición del Indicador	Descripción de bienes y servicios brindados	Denominador absoluto programado anual	Numeral absoluto de avance trimestral	Población atendida al trimestre	Avance realizado (%)		Medio de verificación						
						1T	2T	3T	4T	1T	2T	3T	4T	
C1	Simulacros realizados.	Mide el porcentaje de los simulacros efectuados en las instalaciones del FES.	2	2	11	0%	50%	100%	100%	0%	0%	100%	100%	https://drive.google.com/file/d/1keu8GfWUzYvY0A2mMkXmXfuxTh6aO/view?usp=sharing
C1A1	Emisión de Convocatoria para conformar brigada de protección	Mide el porcentaje de Convocatorias emitidas para la conformación de las brigadas de protección civil en las instalaciones del FES.	1	1	11	100%	100%	100%	100%	100%	100%	100%	100%	https://drive.google.com/file/d/1UNk6k0zIezma_HtBkVU_XRW0vORLvgKN/view?usp=sharing
C1A2	Difusión de simulacros	Mide el avance porcentual de la difusión de los simulacros en el año	2	2	11	0%	50%	100%	100%	0%	0%	100%	100%	https://drive.google.com/file/d/1keu8GfWUzYvY0A2mMkXmXfuxTh6aO/view?usp=sharing
C1A3	Adquisición de equipamiento en materia de protección civil	Mide el porcentaje de las adquisiciones para materiales de protección civil.	2	2	11	0%	50%	100%	100%	0%	50%	100%	100%	https://drive.google.com/file/d/1keu8GfWUzYvY0A2mMkXmXfuxTh6aO/view?usp=sharing
C1	Simulacros realizados.	Mide el porcentaje de los simulacros efectuados en las instalaciones del FES.	2	2	11	0%	50%	100%	100%	0%	0%	100%	100%	https://drive.google.com/file/d/1keu8GfWUzYvY0A2mMkXmXfuxTh6aO/view?usp=sharing
C1A1	Emisión de Convocatoria para conformar brigada de protección	Mide el porcentaje de Convocatorias emitidas para la conformación de las brigadas de protección civil en las instalaciones del FES.	1	1	11	100%	100%	100%	100%	100%	100%	100%	100%	https://drive.google.com/file/d/1UNk6k0zIezma_HtBkVU_XRW0vORLvgKN/view?usp=sharing
C1A2	Difusión de simulacros	Mide el avance porcentual de la difusión de los simulacros en el año	2	2	11	0%	50%	100%	100%	0%	0%	100%	100%	https://drive.google.com/file/d/1keu8GfWUzYvY0A2mMkXmXfuxTh6aO/view?usp=sharing
C1A3	Adquisición de equipamiento en materia de protección civil	Mide el porcentaje de las adquisiciones para materiales de protección civil.	2	2	11	0%	50%	100%	100%	0%	50%	100%	100%	https://drive.google.com/file/d/1keu8GfWUzYvY0A2mMkXmXfuxTh6aO/view?usp=sharing

(Firma)

Lic. M^a. Apuleya Patricia Pons Álvarez
Directora de Operación y Proyectos
mponsa@cdfm.gob.mx

M^{ra}. Elide Cristina González Evia
Directora de Administración
egonzalez@cdfm.gob.mx

Teléfono: 55 53458340

Teléfono: 55-53-45-83-40



INFORME DE AVANCE PRESUPUESTAL Y DE INDICADORES (IAPI)

APARTADO 1

Clave del Centro Gestor	01P0ES	Unidad Responsable del Gasto	Fondo para el Desarrollo Económico y Social	Periodo	Tercer Trimestre
-------------------------	--------	------------------------------	---------------------------------------------	---------	------------------

I. Planeación Operativa

I.1. Estructura programática

Clave de Pp	P054	Denominación de Pp	Estudios de desarrollo economico, social y ambiental									
Actividad Institucional	030	Crecimiento y desarrollo sostenible	Vinculación al Programa de Gobierno	Eje	2	Ciudad Sustentable	Sub Eje	1	Desarrollo economico sustentable e incluyente y generacion de empleo	Sub Sub Eje	1	Apoyo a la industria innovadora, sustentable y la economia circular
Objetivo de Desarrollo Sostenible	11	Ciudades y comunidades sostenibles	Meta del ODS	11.3		De aqui a 2030, aumentar la urbanizacion inclusiva y sostenible y la capacidad para la planificacion y la gestion participativas, integradas y sostenibles de los asentamientos humanos en todos los paises						

II. Evolución del Gasto


II.1. Por momentos contables


Periodo	Presupuesto original (1)	Presupuesto modificado (2)	Presupuesto programado al periodo (3)	Presupuesto ejercido (4)	Porcentaje de avance en el gasto (4/3)
1T	\$ 13,783,081.00	\$ 13,783,081.00	\$ 5,643,594.00	\$ 834,905.04	15%
2T		\$ 15,507,436.25	\$ 11,003,858.25	\$ 2,167,274.77	20%
3T		\$ 14,007,436.25	\$ 12,198,549.25	\$ 8,778,800.37	72%
4T					
CP					

II.2. Por tipo y capítulo de gasto



Concepto	Gasto corriente				Gasto de inversión			Otros	
	1000	2000	3000	4000	5000	6000	7000	8000	9000
	Servicios Personales	Materiales y Suministros	Servicios Generales	Transferencias, Asignaciones, Subsidios y otras Ayudas	Bienes Muebles, Inmuebles e Intangibles	Inversión Pública	Inversiones Financieras y otras Provisiones	Participaciones y Aportaciones	Deuda Pública
Presupuesto original	\$ 8,916,890.00	\$ 195,000.00	\$ 4,671,191.00	\$ -	\$ -	\$ -	\$ -	\$ -	\$ -
Presupuesto modificado	\$ 7,991,245.25	\$ 195,000.00	\$ 5,821,191.00	\$ -	\$ -	\$ -	\$ -	\$ -	\$ -
Presupuesto ejercido	\$ 4,936,504.54	\$ 17,283.48	\$ 3,825,012.35	\$ -	\$ -	\$ -	\$ -	\$ -	\$ -

Firmas de responsables


 Lic. Ma. Apuleya Patricia Pons Álvarez
 Directora de Operación y Proyectos
 mponsa@cdmx.gob.mx Teléfono: 55 5345 8340


 Lic. Elide Cristina Gonzalez Evia
 Directora de Administración
 egonzalez@cdmx.gob.mx Teléfono: 5553458340

**INFORME DE AVANCE PRESUPUESTAL Y DE INDICADORES (IAPI)
APARTADO 2**

Clave del Centro Gestor		01POES	Unidad Responsable del Gasto		Fondo para el Desarrollo Económico y Social de la Ciudad de México				Periodo		Tercer Trimestre				
I. Planeación Operativa															
I.1. Estructura programática															
Clave del Pp		PO54		Denominación de Pp		Estudios de Desarrollo Económico, Social y Ambiental									
III. Indicadores de largo plazo															
Nivel del indicador		Descripción				Frecuencia de medición				Población atendida por el Pp					
Fin		Contribuir con el diseño y evaluación de políticas públicas, programas y acciones que promuevan el respeto, protección, promoción y realización de los derechos económicos, sociales, culturales y ambientales; Así como general propuestas de solución a problema públicos.				Anual o superior				El área de enfoque son las 66 personas consejas del CESA					
Propósito		Número de estudios o proyectos realizados/Número de estudio o proyectos programados * 100				Anual									
IV. Indicadores de corto plazo															
Nivel del indicador	Resumen Narrativo	Definición del Indicador	Descripción de bienes y servicios brindados	Denominador absoluto programado anual	Numerador absoluto de avance trimestral	Población atendida al trimestre	Avance programado (%)				Avance realizado (%)				Medio de verificación
							1T	2T	3T	4T	1T	2T	3T	4T	
C1	Estudios solicitados por el Consejo Económico, Social y Ambiental de la Ciudad de México, concluidos.	Porcentaje que mide el avance en las etapas para la conclusión de los estudios solicitados por el Consejo Económico, Social y Ambiental de la Ciudad de México.	1.- Estudio: "Sustentabilidad Hídrica para la Ciudad de México" . 2.- Estudio: "NEARSHORING Oportunidades de Inversión para la Ciudad de México" .	2	0	N/A	0%	50%	100%	100%	0%	50%	100%	1.-Segundo Entregable Nearshoring Oportunidades de Inversión en la Ciudad de México" https://drive.google.com/file/d/1673Vb__ImbAb6RO3zSQkAyDSM0E2Ryoc/view?usp=drive_link 2.-Segundo Entregable estudio "Sustentabilidad Hídrica para la Ciudad de México" https://drive.google.com/file/d/1yGoz1d5a_B7aALVAIGhABVzy2Na2Ae5A/view?usp=drive_link	
C1A1	Gestión para la elección de los estudios solicitados por el Consejo Económico, Social y Ambiental de la Ciudad de México (CESA)	Mide el avance porcentual de las gestiones para la realización de los estudios estudios solicitados por el Consejo Económico, Social y Ambiental de la Ciudad de México.	1.- Estudio: "Sustentabilidad Hídrica para la Ciudad de México" . 2.- Estudio: "NEARSHORING Oportunidades de Inversión para la Ciudad de México" . * Los avances en ambos estudios son los siguientes: 1.- Se aprobó el estudio en la primer Asamblea Ordinaria 2024 mediante los acuerdos Acuerdo AG/03/01-ORD/2024 y AG/04/01-ORD/2024 2.-Aprobación en la primera Sesión extraordinaria del Comité Técnico 2024 3.- Definición y Aprobación de los Términos de referencia y la Institución académica la cual realizara el estudio. 4.-Elaboración del Convenio entre el CESA y la Institución que desarrollará el estudio.	6	5	N/A	50%	50%	100%	100%	25%	50%	75%	1.- Nearshoring oportunidades de inversión en la Ciudad de México. https://drive.google.com/drive/folders/1uMxULPBThn-mum19f_GDIy_v3Xy-_Oku?usp=drive_link 2.- Sustentabilidad Hídrica para la Ciudad de México. https://drive.google.com/drive/folders/1RdarQzbUg28jnRApGIZ4gV5jaDztMfXI?usp=drive_link	
				 Lic. Ma. Apuleya Patricia Pons Álvarez Directora de Operación y Proyectos				 Mtra. Elide Cristina González-Evia Directora de Administración							