

FONDO PARA EL DESARROLLO ECONÓMICO Y SOCIAL DE LA CIUDAD DE MÉXICO


Estado Analítico del Activo


Del 1 de Enero al 30 de Septiembre de 2025


(Cifras en Pesos)

Concepto	Saldo Inicial	Cargos del Período	Abonos del Período	Saldo Final	Variación del Período
ACTIVO	12,150,109	12,819,432	12,884,086	12,085,456	-64,654
Activo Circulante	11,130,151	12,819,432	12,767,656	11,181,927	51,777
Efectivo y Equivalentes	11,064,555	6,383,727	6,266,354	11,181,927	117,373
Derechos a Recibir Efectivo o Equivalentes	65,596	6,435,705	6,501,302	0	-65,596
Derechos a Recibir Bienes o Servicios	0	0	0	0	0
Inventarios	0	0	0	0	0
Almacenes	0	0	0	0	0
Estimación por Pérdida o Deterioro de Activos Circulantes	0	0	0	0	0
Otros Activos Circulantes	0	0	0	0	0
Activo No Circulante	1,019,958	0	116,430	903,528	-116,430
Inversiones Financieras a Largo Plazo	0	0	0	0	0
Derechos a Recibir Efectivo o Equivalentes a Largo Plazo	0	0	0	0	0
Bienes Inmuebles, Infraestructura y Construcciones en Proceso	0	0	0	0	0
Bienes Muebles	1,406,937	0	0	1,406,937	0
Activos Intangibles	114,608	0	0	114,608	0
Depreciación, Deterioro y Amortización Acumulada de Bienes	-501,587	0	116,430	-618,017	-116,430
Activos Diferidos	0	0	0	0	0
Estimación por Pérdida o Deterioro de Activos no Circulantes	0	0	0	0	0
Otros Activos no Circulantes	0	0	0	0	0

Bajo protesta de decir verdad declaramos que los Estados Financieros y sus notas, son razonablemente correctos y son responsabilidad del emisor.


Enrique de la Rosa Luna Parra
Director General


Yásenia-Santana Salgado
Directora de Administración


René Uribe Álvarez
J.U.D. de Recursos Financieros