



ACUSE

Ciudad de México 10 julio 2019

FES/DA/063/2019


Mtro. Gerardo Almonte López
Director General de Armonización Contable
y rendición de Cuentas
Presente

Con fundamento en el artículo 166 de la Ley de Austeridad, Transparencia en Remuneraciones, Prestaciones y Ejercicio de Recursos de la Ciudad de México, anexo los Estados Financieros con correspondientes al mes de **Junio 2019**, del Fondo para el Desarrollo Económico y Social de la Ciudad de México.

Por lo anterior, se adjunta la información siguiente:

- Estado de Situación Financiera.
- Estado de Situación Financiera comparativo.
- Estado de Actividades.
- Estado de Actividades comparativo.
- Estado de Cambios en la Situación Financiera.
- Estado de Flujos de Efectivo.
- Estado de Variación de la Hacienda Pública.
- Estado Analítico de la Deuda y Otros Pasivos.
- Estado Analítico del Activo.
- Notas Financieras mes de junio 2019

CON ANEXOS 04169



Al agradecer su atención al presente, aprovecho la ocasión para enviarle un cordial saludo.

Atentamente

**El Director de Administración del Fondo para el Desarrollo
Económico y Social de la Ciudad de México**



Francisco Javier Castro Hernández



ESTADOS FINANCIEROS
01POES FONDO PARA EL DESARROLLO ECONÓMICO Y SOCIAL DE LA CIUDAD DE MÉXICO
ESTADO DE SITUACIÓN FINANCIERA
AL 30 DE JUNIO 2019
(CIFRAS A PESOS)

2019

2018

ACTIVO	2019	PASIVO	2018
ACTIVO CIRCULANTE		PASIVO CIRCULANTE	
Efectivo y Equivalentes	59,658,208	Cuentas por Pagar a Corto Plazo	164,877
Derechos a Recibir Efectivo o Equivalentes		Documentos por Pagar a Corto Plazo	
Derechos a Recibir Bienes o Servicios		Porción a Corto Plazo de la Deuda Pública a Largo Plazo	
Inventarios		Títulos y Valores a Corto Plazo	
Almacenes		Pasivos Diferidos a Corto Plazo	
Estimación por Pérdida o Deterioro de Activos Circulantes		Fond. y Bienes de Terc. en Gtia. y/o Admón. a Corto Plazo	
Otros Activos Circulantes		Provisiones a Corto Plazo	
		Otros Pasivos a Corto Plazo	
TOTAL DE ACTIVOS CIRCULANTES	59,658,208	TOTAL DE PASIVOS CIRCULANTES	164,877
ACTIVO NO CIRCULANTE		PASIVO NO CIRCULANTE	
Inversiones Financieras a Largo Plazo		Cuentas por Pagar a Largo Plazo	
Derechos a Recibir Efectivo o Equivalentes a Largo Plazo		Documentos por Pagar a Largo Plazo	
Bienes Inmuebles, Infraestructura y Construcciones en Proceso		Deuda Pública a Largo Plazo	
Bienes Muebles		Pasivos Diferidos a Largo Plazo	
Activos Intangibles		Fond. y Bienes de Terc. en Gtia. y/o Admón. a Largo Plazo	
Depreciación, Deterioro y Amortización Acumulada de Bienes		Provisiones a Largo Plazo	
Activos Diferidos			
Estimación por Pérdida o Deterioro de Activos No Circulantes		TOTAL DE PASIVOS NO CIRCULANTES	
Otros Activos No Circulantes		TOTAL DEL PASIVO	164,877
		HACIENDA PÚBLICA / PATRIMONIO	
		HACIENDA PÚBLICA / PATRIMONIO CONTRIBUIDO	
		Aportaciones	
		Donaciones de Capital	
		Actualización de la Hacienda Pública/Patrimonio	
		HACIENDA PÚBLICA / PATRIMONIO GENERADO	59,493,331
		Resultados del Ejercicio (Ahorro / Desahorro)	(678,168)
		Resultados de Ejercicios Anteriores	60,171,499
		Revalúos	
		Reservas	
		Rectificaciones de Resultados de Ejercicios Anteriores	
		EXCESO O INSUF. EN LA ACT. DE LA HDA. PÚB./PATRIM.	
		Resultado por Posición Monetaria	
		Resultado por Tenencia de Activos No Monetarios	
TOTAL DE ACTIVOS NO CIRCULANTES		TOTAL HACIENDA PÚBLICA/PATRIMONIO	59,493,331
TOTAL DEL ACTIVO	59,658,208	TOTAL DEL PASIVO Y HACIENDA PÚBLICA/PATRIMONIO	59,658,208

JUD de Recursos Financieros

Director de Administración

Director General

Lic. Beatriz Gallardo Esquivel

Lic. Francisco Javier Casero Hernández

Lic. José Fernando Mercado Guaida

BAJO PROTESTA DE DECIR VERDAD DECLARAMOS QUE LOS ESTADOS FINANCIEROS Y SUS NOTAS, SON RAZONABLEMENTE CORRECTOS Y SON RESPONSABILIDAD DEL EMISOR

Las notas que acompañan al presente Estado Financiero son parte integral del mismo.



ESTADOS FINANCIEROS
01POES FONDO PARA EL DESARROLLO ECONÓMICO Y SOCIAL DE LA CIUDAD DE MÉXICO
ESTADO DE SITUACIÓN FINANCIERA COMPARATIVO
AL 30 DE JUNIO 2019
(CIFRAS A PESOS)

	AL 30 DE JUNIO DE		VARIACIÓN	
	2019	2018	IMPORTE	PORCENTAJE
ACTIVO				
ACTIVO CIRCULANTE				
Efectivo y Equivalentes	59,658,208	55,876,267	3,781,941	7%
Derechos a Recibir Efectivo o Equivalentes				
Derechos a Recibir Bienes o Servicios				
Inventarios				
Almacenes				
Estimación por Pérdida o Deterioro de Activos Circulantes				
Otros Activos Circulantes				
TOTAL DE ACTIVOS CIRCULANTES	59,658,208	55,876,267	3,781,941	7%
ACTIVO NO CIRCULANTE				
Inversiones Financieras a Largo Plazo				
Derechos a Recibir Efectivo o Equivalentes a Largo Plazo				
Bienes Inmuebles, Infraestructura y Construcciones en Proceso				
Bienes Muebles				
Activos Intangibles				
Depreciación, Deterioro y Amortización Acumulada de Bienes				
Activos Diferidos				
Estimación por Pérdida o Deterioro de Activos No Circulantes				
Otros Activos No Circulantes				
TOTAL DE ACTIVOS NO CIRCULANTES	0	0	0	0%
TOTAL DE ACTIVO	59,658,208	55,876,267	3,781,941	7%
PASIVO				
PASIVO CIRCULANTE				
Cuentas por Pagar a Corto Plazo	164,877	205,136	(40,259)	-20%
Documentos por Pagar a Corto Plazo				
Porción a Corto Plazo de la Deuda Pública a Largo Plazo				
Títulos y Valores a Corto Plazo				
Pasivos Diferidos a Corto Plazo				
Fondos y Bienes de Terceros en Garantía y/o Administración a Corto Plazo				
Provisiones a Corto Plazo				
Otros Pasivos a Corto Plazo				
TOTAL DE PASIVOS CIRCULANTES	164,877	205,136	(40,259)	-20%
PASIVO NO CIRCULANTE				
Cuentas por Pagar a Largo Plazo				
Documentos por Pagar a Largo Plazo				
Deuda Pública a Largo Plazo				
Pasivos Diferidos a Largo Plazo				
Fondos y Bienes de Terceros en Garantía y/o Administración a Largo Plazo				
Provisiones a Largo Plazo				
TOTAL DE PASIVOS NO CIRCULANTES	0	0	0	0%
TOTAL DE PASIVO	164,877	205,136	(40,259)	-20%
HACIENDA PÚBLICA / PATRIMONIO				
HACIENDA PÚBLICA / PATRIMONIO CONTRIBUIDO				
Aportaciones				
Donaciones de Capital				
Actualización de la Hacienda Pública/Patrimonio				
HACIENDA PÚBLICA / PATRIMONIO GENERADO				
Resultados del Ejercicio (Ahorro / Desahorro)	59,493,331	55,671,131	3,822,200	7%
Resultados de Ejercicios Anteriores	(678,168)	1,660,164	(2,338,332)	-141%
Revalúos	60,171,499	54,010,967	6,160,532	11%
Reservas				
Rectificaciones de Resultados de Ejercicios Anteriores				
EXCESO O INSUFICIENCIA EN LA ACT. DE LA HDA. PÚBLICA/PATRIMONIO				
Resultado por Posición Monetaria				
Resultado por Tenencia de Activos No Monetarios				
TOTAL HACIENDA PÚBLICA/PATRIMONIO	59,493,331	55,671,131	3,822,200	7%
TOTAL DEL PASIVO Y HACIENDA PÚBLICA/PATRIMONIO	59,658,208	55,876,267	3,781,941	7%

JUD de Recursos Financieros

Director de Administración

Director General

Lic. Beatriz Galindo Esquivel

Lic. Francisco Javier Castro Hernández

Lic. José Fernando Mercado Guaida

BAJO PROTESTA DE DECIR VERDAD DECLARAMOS QUE LOS ESTADOS FINANCIEROS Y SUS NOTAS, SON RAZONABLEMENTE CORRECTOS Y SON RESPONSABILIDAD DEL EMISOR

Las notas que acompañan al presente Estado Financiero son parte integral del mismo.



ESTADOS FINANCIEROS
01POES FONDO PARA EL DESARROLLO ECONÓMICO Y SOCIAL DE LA CIUDAD DE MÉXICO
ESTADO DE ACTIVIDADES
DEL 1 ENERO AL 30 JUNIO 2019
(CIFRAS A PESOS)

2019

INGRESOS Y OTROS BENEFICIOS

INGRESOS DE LA GESTIÓN

Impuestos
Cuotas y Aportaciones de Seguridad Social
Contribuciones de Mejoras
Derechos
Productos
Aprovechamientos
Ingresos por Venta de Bienes y Prestación de Servicios

PARTICIPACIONES, APORTACIONES, CONVENIOS, INCENTIVOS DERIVADOS DE LA COLABORACIÓN FISCAL, FONDOS DISTINTOS DE APORTACIONES, TRANSFERENCIAS, ASIGNACIONES, SUBSIDIOS Y SUBVENCIONES, Y PENSIONES Y JUBILACIONES

Participaciones, Aportaciones, Convenios, Incentivos Derivados de la Colaboración Fiscal y Fondos Distintos de Aportaciones
Transferencia, Asignaciones, Subsidios y Subvenciones y Pensiones y Jubilaciones

OTROS INGRESOS Y OTROS BENEFICIOS

Ingresos Financieros
Incremento por Variación de Inventarios
Disminución del Exceso de Estimaciones por Pérdida, Deterioro u Obsolescencia
Disminución del Exceso de Provisiones
Otros Ingresos y Beneficios Varios

TOTAL DE INGRESOS Y OTROS BENEFICIOS

GASTOS Y OTRAS PÉRDIDAS

GASTOS DE FUNCIONAMIENTO

Servicios Personales
Materiales y Suministros
Servicios Generales

TRANSFERENCIA, ASIGNACIONES, SUBSIDIOS Y OTRAS AYUDAS

Transferencias Internas y Asignaciones al Sector Público
Transferencias al Resto del Sector Público
Subsidios y Subvenciones
Ayudas Sociales
Pensiones y Jubilaciones
Transferencias a Fideicomisos, Mandatos y Contratos Análogos
Transferencias a la Seguridad Social
Donativos
Transferencias al Exterior

PARTICIPACIONES Y APORTACIONES

Participaciones
Aportaciones
Convenios

INTERESES, COMISIONES Y OTROS GASTOS DE LA DEUDA PÚBLICA

Intereses de la Deuda Pública
Comisiones de la Deuda Pública
Gastos de la Deuda Pública
Costo por Coberturas
Apoyos Financieros

OTROS GASTOS Y PÉRDIDAS EXTRAORDINARIAS

Estimaciones, Depreciaciones, Deterioros, Obsolescencias y Amortizaciones
Provisiones
Disminución de Inventarios
Aumento por Insuficiencia de Estimaciones por Pérdida o Deterioro y Obsolescencia
Aumento por Insuficiencia de Provisiones
Otros Gastos

INVERSIÓN PÚBLICA

Inversión Pública no Capitalizable

TOTAL DE GASTOS Y OTRAS PÉRDIDAS

RESULTADOS DEL EJERCICIO (AHORRO / DESAHORRO)

JUD de Recursos Financieros

Director de Administración

Director General

Lic. Beatriz Gallardo Esquivel

Lic. Emmanuel Javier Castro Hernández

Lic. José Fernando Mercado Guaida

BAJO PROTESTA DE DECIR VERDAD DECLARAMOS QUE LOS ESTADOS FINANCIEROS Y SUS NOTAS, SON RAZONABLEMENTE CORRECTOS Y SON RESPONSABILIDAD DEL EMISOR

Las notas que acompañan al presente Estado Financiero son parte integral del mismo



ESTADOS FINANCIEROS
01POES FONDO PARA EL DESARROLLO ECONÓMICO Y SOCIAL DE LA CIUDAD DE MÉXICO
ESTADO DE ACTIVIDADES COMPARATIVO
DEL 1 DE ENERO AL 30 DE JUNIO 2019
(CIFRAS A PESOS)

	AL 30 DE JUNIO DE		VARIACIÓN	
	2019	2018	IMPORTE	PORCENTAJE
INGRESOS Y OTROS BENEFICIOS				
INGRESOS DE LA GESTIÓN				
Impuestos				
Cuotas y Aportaciones de Seguridad Social				
Contribuciones de Mejoras				
Derechos				
Productos de Tipo Corriente				
Aprovechamientos de Tipo Corriente				
Ingresos por Venta de Bienes y Servicios				
Ing. no Comp. en las Fracc. de la Ley de Ing., Causados en Ej. Fisc. Ant. Pend. de Liq				
S DE LA COLABORACIÓN FISCAL, FONDOS DISTINTOS DE APORTACIONES, TRANSFERENCIAS, ASIGNACIONES		2,816,871	(2,816,871)	-100%
Participaciones, Aportaciones, Convenios, Incentivos Derivados de la Colaboración Fiscal y Fondos Distintos de Aportaciones				
Transferencia, Asignaciones, Subsidios y Subvenciones y Pensiones y Jubilaciones.		2,816,871	(2,816,871)	-100%
OTROS INGRESOS Y BENEFICIOS	1,887,303	1,709,692	177,611	10%
Ingresos Financieros	1,887,303	1,709,692	177,611	10%
Incremento por Variación de Inventarios				
Disminución del Exceso de Estimaciones por Pérdida, Deterioro u Obsolescencia				
Disminución del Exceso de Provisiones				
Otros Ingresos y Beneficios Varios				
TOTAL DE INGRESOS Y OTROS BENEFICIOS	1,887,303	4,526,563	(2,639,260)	-58%
GASTOS Y OTRAS PÉRDIDAS				
GASTOS DE FUNCIONAMIENTO				
Servicios Personales	2,565,471	2,866,399	(300,928)	-10%
Materiales y Suministros	2,332,191	2,674,759	(342,568)	-13%
Servicios Generales	8,096	8,096		
	225,184	191,640	33,544	18%
TRANSFERENCIA, ASIGNACIONES, SUBSIDIOS Y OTRAS AYUDAS				
Transferencias Internas y Asignaciones al Sector Público				
Transferencias al Resto del Sector Público				
Subsidios y Subvenciones				
Ayudas Sociales				
Pensiones y Jubilaciones				
Transferencias a Fideicomisos, Mandatos y Contratos Análogos				
Transferencias a la Seguridad Social				
Donativos				
Transferencias al Exterior				
PARTICIPACIONES Y APORTACIONES				
Participaciones				
Aportaciones				
Convenios				
INTERESES, COMISIONES Y OTROS GASTOS DE LA DEUDA PÚBLICA				
Intereses de la Deuda Pública				
Comisiones de la Deuda Pública				
Gastos de la Deuda Pública				
Costo por Coberturas				
Apoyos Financieros				
OTROS GASTOS Y PÉRDIDAS EXTRAORDINARIAS				
Estimaciones, Depreciaciones, Deterioros, Obsolescencias y Amortizaciones				
Provisiones				
Disminución de Inventarios				
Aumento por Insuficiencia de Estimaciones por Pérdida o Deterioro y Obsolescencia				
Aumento por Insuficiencia de Provisiones				
Otros Gastos				
INVERSIÓN PÚBLICA				
Inversión Pública no Capitalizable				
TOTAL DE GASTOS Y OTRAS PÉRDIDAS	2,565,471	2,866,399	(300,928)	-10%
RESULTADOS DEL EJERCICIO (AHORRO / DESAHORRO)	(678,168)	1,660,164	(2,338,332)	-141%

JUD de Recursos Financieros

Director de Administración

Director General

Lic. Beatriz Gallardo Esquivel

Lic. Francisco Javier Cortés Hernández

Lic. José Fernando Mercado Guaida

BAJO PROTESTA DE DECIR VERDAD DECLARAMOS QUE LOS ESTADOS FINANCIEROS Y SUS NOTAS, SON RAZONABLEMENTE CORRECTOS Y SON RESPONSABILIDAD DEL EMISOR

Las notas que acompañan al presente Estado Financiero son parte integral del mismo



ESTADOS FINANCIEROS
01POES FONDO PARA EL DESARROLLO ECONÓMICO Y SOCIAL DE LA CIUDAD DE MÉXICO
ESTADO DE CAMBIOS EN LA SITUACIÓN FINANCIERA
DEL 1 ENERO AL 30 JUNIO 2019
(CIFRAS A PESOS)

CONCEPTO	ORIGEN 2019	APLICACIÓN 2019
ACTIVO		
ACTIVO CIRCULANTE		
Efectivo y Equivalentes		3,781,941
Derechos a Recibir Efectivo o Equivalentes		
Derechos a Recibir Bienes o Servicios		
Inventarios		
Almacenes		
Estimación por Pérdida o Deterioro de Activos Circulantes		
Otros Activos Circulantes		
ACTIVO NO CIRCULANTE		
Inversiones Financieras a Largo Plazo		
Derechos a Recibir Efectivo o Equivalentes a Largo Plazo		
Bienes Inmuebles, Infraestructura y Construcciones en Proceso		
Bienes Muebles		
Activos Intangibles		
Depreciación, Deterioro y Amortización Acumulada de Bienes		
Activos Diferidos		
Estimación por Pérdida o Deterioro de Activos No Circulantes		
Otros Activos No Circulantes		
PASIVO		
PASIVO CIRCULANTE		
Cuentas por Pagar a Corto Plazo		40,259
Documentos por Pagar a Corto Plazo		
Porción a Corto Plazo de la Deuda Pública a Largo Plazo		
Títulos y Valores a Corto Plazo		
Pasivos Diferidos a Corto Plazo		
Fondos y Bienes de Terceros en Garantía y/o Administración a Corto Plazo		
Provisiones a Corto Plazo		
Otros Pasivos a Corto Plazo		
PASIVO NO CIRCULANTE		
Cuentas por Pagar a Largo Plazo		
Documentos por Pagar a Largo Plazo		
Deuda Pública a Largo Plazo		
Pasivos Diferidos a Largo Plazo		
Fondos y Bienes de Terceros en Garantía y/o Administración a Largo Plazo		
Provisiones a Largo Plazo		
HACIENDA PÚBLICA / PATRIMONIO		
HACIENDA PÚBLICA / PATRIMONIO CONTRIBUIDO		
Aportaciones		
Donaciones de Capital		
Actualización de la Hacienda Pública/Patrimonio		
HACIENDA PÚBLICA / PATRIMONIO GENERADO		
Resultados del Ejercicio (Ahorro / Desahorro)		2,338,332
Resultados de Ejercicios Anteriores	6,160,532	
Revalúos		
Reservas		
Rectificaciones de Resultados de Ejercicios Anteriores		
EXCESO O INSUFICIENCIA EN LA ACT. DE LA HDA. PÚBLICA/PATRIMONIO		
Resultado por Posición Monetaria		
Resultado por Tenencia de Activos No Monetarios		
TOTAL DE ACTIVO, PASIVO Y HACIENDA PÚBLICA/PATRIMONIO	6,160,532	6,160,532

JUD de Recursos Financieros

Director de Administración

Director General



Lic. Beatriz Gallardo Esquivel

Lic. Francisco Castro Hernández

Lic. José Fernando Mercado Guaida

BAJO PROTESTA DE DECIR VERDAD DECLARAMOS QUE LOS ESTADOS FINANCIEROS Y SUS NOTAS, SON RAZONABLEMENTE CORRECTOS Y SON RESPONSABILIDAD DEL EMISOR

Las notas que acompañan al presente Estado Financiero son parte integral del mismo



ESTADOS FINANCIEROS
OIPOES FONDO PARA EL DESARROLLO ECONÓMICO Y SOCIAL DE LA CIUDAD DE MÉXICO
ESTADO DE FLUJOS DE EFECTIVO
DEL 1 ENERO AL 30 JUNIO 2019
(CIFRAS A PESOS)

RUBROS	2019	2018
FLUJOS DE EFECTIVO DE LAS ACTIVIDADES DE OPERACIÓN		
ORIGEN	1,887,303	4,526,563
Impuestos		
Cuotas y Aportaciones de Seguridad Social		
Contribuciones de Mejoras		
Derechos		
Productos		
Aprovechamiento		
Ingresos por Ventas de Bienes y Servicios		
Participaciones, Aportaciones, Convenios, Incentivos Derivados de la Colaboración Fiscal y Fondos		
Transferencias, Asignaciones, Subsidios y subvenciones, y Pensiones y Jubilaciones		2,816,871
Otros Orígenes de Operación	1,887,303	1,709,692
APLICACIÓN	2,565,471	2,866,399
Servicios Personales	2,332,191	2,674,759
Materiales y Suministros	8,096	
Servicios Generales	225,184	191,640
Transferencias Internas y Asignaciones al Sector Público		
Transferencias al Resto del Sector Público		
Subsidios y Subvenciones		
Ayudas Sociales		
Pensionamientos y Jubilaciones		
Transferencias a Fideicomisos, Mandatos y Contratos Análogos		
Transferencias a la Seguridad Social		
Donativos		
Transferencias al Exterior		
Participaciones		
Aportaciones		
Convenios		
Otras Aplicaciones de Operación		
FLUJOS NETOS DE EFECTIVO POR ACTIVIDADES DE OPERACIÓN	(678,168)	1,660,164
FLUJOS DE EFECTIVO DE LAS ACTIVIDADES DE INVERSIÓN		
ORIGEN		
Bienes Inmuebles, Infraestructura y Construcciones en Proceso		
Bienes Muebles		
Otros Orígenes de Inversión		
APLICACIÓN		16,694,445
Bienes Inmuebles, Infraestructura y Construcciones en Proceso		
Bienes Muebles		
Otras Aplicaciones de Inversión		16,694,445
FLUJOS NETOS DE EFECTIVO POR ACTIVIDADES DE INVERSIÓN		(16,694,445)
FLUJO DE EFECTIVO DE LAS ACTIVIDADES DE FINANCIAMIENTO		
ORIGEN	4,500,368	91,999
Endeudamiento Neto		
Interno		
Externo		
Otros Orígenes de Financiamiento	4,500,368	91,999
APLICACIÓN	40,259	
Servicios de la Deuda		
Interno		
Externo		
Otras Aplicaciones de Financiamiento	40,259	
FLUJOS NETO DE EFECTIVO POR ACTIVIDADES DE FINANCIAMIENTO	4,460,109	91,999
INCREMENTO / DISMINUCIÓN NETA EN EL EFECTIVO Y EQUIVALENTES AL EFECTIVO	3,781,941	(14,942,282)
EFECTIVO Y EQUIVALENTES AL EFECTIVO AL INICIO DEL EJERCICIO	55,876,267	70,818,549
EFECTIVO Y EQUIVALENTES AL EFECTIVO AL FINAL DEL EJERCICIO	59,658,208	55,876,267

Jefe de Recursos Financieros

Director de Administración

Director General


Lic. Beatriz Gallardo Esquivel

Lic. Francisco Javier Castro Hernández

Lic. José Fernando Mercado Guáida

BAJO PROTESTA DE DECIR VERDAD DECLARAMOS QUE LOS ESTADOS FINANCIEROS Y SUS NOTAS SON RAZONABLEMENTE CORRECTOS Y SON RESPONSABILIDAD DEL EMISOR

Las notas que acompañan al presente Estado Financiero son parte integral del mismo



**GOBIERNO DE LA
CIUDAD DE MÉXICO**

FESCDMX
Fondo para el Desarrollo Económico
y Social de la Ciudad de México

ESTADOS FINANCIEROS
01POES FONDO PARA EL DESARROLLO ECONÓMICO Y SOCIAL DE LA CIUDAD DE MÉXICO
ESTADO DE VARIACIÓN EN LA HACIENDA PÚBLICA
DEL 1 DE ENERO AL 30 JUNIO 2019
(CIFRAS A PESOS)

CONCEPTO	HACIENDA PÚBLICA / PATRIMONIO CONTRIBUIDO	HDA. PUB/PATRIM. GENERADO DE EJ. ANTERIORES	HDA. PUB/PATRIM. GENERADO DEL EJERCICIO	EXCESO O INSUF. EN LA ACT. DE LA HDA PÚBLICA/PATRIM.	TOTAL
HACIENDA PÚBLICA / PATRIMONIO CONTRIBUIDO NETO DE 2019					
Aportaciones					
Donaciones de Capital					
Actualizaciones de la Hacienda Pública / Patrimonio					
HACIENDA PÚBLICA / PATRIMONIO GENERADO NETO DE 2018					
Resultados del Ejercicio (Ahorro / Desahorro)					
Revalúos					
Reservas					
Rectificaciones de Resultados de Ejercicios Anteriores					
EXCESO O INSUFICIENCIA EN LA ACTUALIZACIÓN DE LA HACIENDA PÚBLICA / PATRIMONIO NETO DE 2019					
Resultado por Posición Monetaria					
Resultado por Tenencia de Activos No Monetarios					
HACIENDA PÚBLICA / PATRIMONIO NETO FINAL DE 2018					
		54,010,967	1,660,164		52,350,803
		54,010,967	1,660,164		1,660,164
					54,010,967
CAMBIO EN LA HACIENDA PÚBLICA / PATRIMONIO CONTRIBUIDO NETO DE 2019					
Aportaciones					
Donaciones de Capital					
Actualizaciones de la Hacienda Pública / Patrimonio					
VARIACIONES DE LA HACIENDA PÚBLICA / PATRIMONIO GENERADO NETO DE 2019					
Resultados del Ejercicio (Ahorro / Desahorro)					
Revalúos					
Reservas					
Rectificaciones de Resultados de Ejercicios Anteriores					
CAMBIO EN EL EXCESO O INSUFICIENCIA EN LA ACTUALIZACIÓN DE LA HACIENDA PÚBLICA / PATRIMONIO NETO DE 2019					
Resultado por Posición Monetaria					
Resultado por Tenencia de Activos No Monetarios					
HACIENDA PÚBLICA / PATRIMONIO NETO FINAL DE 2019					
		60,171,499	(2,338,332)		3,822,200
			(2,338,332)		(2,338,332)
					6,160,532
					59,493,331

JUD de Recursos Financieros

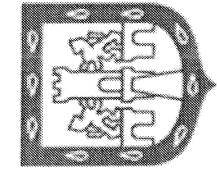
Lic. Beatriz Gallardo Esquivel

Director de Administración

Director General

Lic. José Fernando Mercado Guada

BAJO PROTESTA DE DECIR VERDAD DECLARAMOS QUE LOS ESTADOS FINANCIEROS Y SUS NOTAS, SON RAZONABLEMENTE CORRECTOS Y SON RAZONABLEMENTE DEL EMISOR



**GOBIERNO DE LA
CIUDAD DE MÉXICO**

FESCDMX
Fondo para el Desarrollo Económico
y Social de la Ciudad de México



ESTADOS FINANCIEROS
01POES FONDO PARA EL DESARROLLO ECONOMICO Y SOCIAL DE LA CIUDAD DE MEXICO
ESTADO ANALITICO DE LA DEUDA Y OTROS PASIVOS
DEL 1 ENERO AL 30 JUNIO 2019
(CIFRAS A PESOS)

DENOMINACIÓN DE LAS DEUDAS	MONEDA DE CONTRATACIÓN	INSTITUCIÓN O O PAÍS ACREEDOR	SALDO INICIAL		SALDO FINAL	
			DEL PERIODO	DEL PERIODO	DEL PERIODO	DEL PERIODO
DEUDA PÚBLICA						
CORTO PLAZO:						
DEUDA INTERNA						
Instituciones del Crédito						
Títulos y Valores						
Arrendamientos Financieros						
DEUDA EXTERNA						
Organismos Financieros Internacionales						
Deuda Bilateral						
Títulos y Valores						
Arrendamientos Financieros						
SUBTOTAL A CORTO PLAZO						
LARGO PLAZO:						
DEUDA INTERNA						
Instituciones del Crédito						
Títulos y Valores						
Arrendamientos Financieros						
DEUDA EXTERNA						
Organismos Financieros Internacionales						
Deuda Bilateral						
Títulos y Valores						
Arrendamientos Financieros						
SUBTOTAL A LARGO PLAZO						
OTROS PASIVOS						
TOTAL DEUDA Y OTROS PASIVOS						
			205,136		164,877	
			205,136		164,877	

JUD de Recursos Financieros
Lic. Beatriz Gallardo Esquivel

Director de Administración
Lic. José Fernando Mercado Guadta
Director General

BAJO PROTESTA DE DECIR VERDAD DECLARAMOS QUE LOS ESTADOS FINANCIEROS Y SUS NOTAS, SON RAZONABLEMENTE CORRECTOS Y SON RESPONSABLEMENTE DEL EMISOR



ESTADOS FINANCIEROS
01P0ES FONDO PARA EL DESARROLLO ECONÓMICO Y SOCIAL DE LA CIUDAD DE MÉXICO
ESTADO ANALÍTICO DEL ACTIVO
DEL 1 ENERO AL 30 JUNIO 2019
(CIFRAS A PESOS)

CONCEPTO	SALDO	CARGOS	ABONOS	SALDO	VARIACIÓN
	INICIAL	DEL PERIODO	DEL PERIODO	FINAL	DEL PERIODO
ACTIVO	55,876,267	49,716,860	45,934,919	59,658,208	3,781,941
ACTIVO CIRCULANTE	55,876,267	49,716,860	45,934,919	59,658,208	3,781,941
Efectivo y Equivalentes	55,876,267	31,062,078	27,280,137	59,658,208	3,781,941
Derechos a Recibir Efectivo o Equivalentes		18,654,782	18,654,782		
Derechos a Recibir Bienes o Servicios					
Inventarios					
Almacenes					
Estim. por Pérdida o Deterioro de Act. Circulantes					
Otros Activos Circulantes					

ACTIVO NO CIRCULANTE

Inversiones Financieras a Largo Plazo					
Der. a Recibir Efect. o Equiv. a Largo Plazo					
Bienes Inm., Infraestructura y Construc. en Proceso					
Bienes Muebles					
Activos Intangibles					
Depreciación, Deterioro y Amort. Acum. de Bienes					
Activos Diferidos					
Estim. por Pérdida o Det. de Act. No Circulantes					
Otros Activos No Circulantes					

JUD de Recursos Financieros

Director de Administración

Director General

Lic. Beatriz Esquivel

Lic. Andrés Bello

Lic. José Fernando Mercado Guada

BAJO PROTESTA DE DECIR VERDAD DECLARAMOS QUE LOS ESTADOS FINANCIEROS Y SUS NOTAS SON RAZONABLEMENTE CORRECTOS Y SON RESPONSABILIDAD DEL EMISOR

Las notas que acompañan al presente Estado Financiero son parte integral del mismo



01P0ES FONDO PARA EL DESARROLLO ECONÓMICO Y SOCIAL DE LA CIUDAD DE MÉXICO.

INFORME SOBRE PASIVOS CONTINGENTES

El Fondo para el Desarrollo Económico y Social de la Ciudad de México, manifiesta que durante el mes de Junio 2019, no se tuvieron Pasivos Contingentes por ningún concepto.

Revisó

Francisco Javier Castro Hernández
Director de Administración

Autorizó

José Fernando Mercado Gaidá
Director General

Elaboró

Beatriz Gallardo Esquivel
JUD de Recursos Financieros